



# PEUGEOT 408

CENÍK, VÝBAVA A TECHNICKÉ ÚDAJE

Ceny platné na skladové vozy od 1. 2. 2025 do 28. 2. 2025.



# ÚROVNĚ VÝBAVY

## ALLURE

- ESP + ASR + ABS + EBA + EBD + Hill Assist
- 6x airbag
- Elektrická parkovací brzda
- Pack Drive Assist
- Visiopark 1 (couvací kamera 180° s ostřikovačem) + zadní parkovací asistent
- Přední LED světlomety s integrovanými stylizovanými LED denními světly
- Automatické přepínání dálkových světlometů
- Zadní sdružené LED světlomety s kresbou „3 drápů“
- PEUGEOT i-Cockpit® (vyvýšený digitální sdružený přístroj 10", barevný kapacitní dotykový 10" displej HD)
- Automatická dvouzónová klimatizace
- Hands-free přístup a startování vozu Proximity
- Elektricky ovládaná přední a zadní okna
- Elektricky ovládaná, vyhřívaná a sklopná vnější zpětná zrcátka
- Vnitřní zpětné zrcátko s automatickou clonou
- Lavice ve druhé řadě dělená v poměru 2/3-1/3
- Kombinované čalounění látka FALGO & koženka černá se zeleným prošíváním
- Výškově nastavitelné sedadlo řidiče a spolujezdce, sedadlo řidiče s bederní opěrkou
- Dynamická sedadla vpředu
- PEUGEOT i-Connect®
- PEUGEOT Connect Radio / PEUGEOT i-Connect® Advanced - On-line 3D navigace (dle verze)
- Hliníková kola 17" SILEX / 19" GRAPHITE (dle verze)



# ÚROVNĚ VÝBAVY

## GT

Výbava navíc k Allure

- Pack Drive Assist Plus
- Přední parkovací asistent
- PEUGEOT Matrix LED Technology
- Smart Multidrive
- Vrstvená a zesílená skla předních dveří
- Driver Sport Pack
- Vyhřívaný volant s chromovanými dekory (logo GT)
- Hands-free otevírání víka zavazadlového prostoru
- Lavice ve druhé řadě dělená v poměru 2/3-1/3 se systémem Magic Handles
- Kombinované látkové čalounění BELOMKA & koženka černá s šedým a zeleným prošíváním
- PEUGEOT i-Connect® Advanced – On-line 3D navigace
- PEUGEOT Connect Box (e-Call)
- Hliníková kola 19" GRAPHITE černá s výbrusem a černými doplňky
- Hliníkový dekor palubní desky a předních panelů dveří, chromovaná okrasná lišta, zelené prošívání
- Exkluzivní tmavé čalounění stropu
- Sportovní hliníkové pedály a opěrka nohy



# PLUG-IN HYBRID

- Lithium-ion baterie 12,4 kWh
- Záruka na trakční baterii 8 let / 160 000 km při garanci zachování 70 % kapacity baterie
- Zásuvka Type 2 pro standardní dobíjení střídavým proudem (AC)
- Palubní jednofázová nabíječka (OBC) 3,7 kW
- Nabíjecí kabel (výkon 2,3 kW; 10 A) pro připojení do jednofázové zásuvky (domácí jednofázová zásuvka 230 V)
- Úložný prostor pro nabíjecí kabel a sadu pro opravu pneumatiky
- Nastavení intenzity rekuperace energie při brzdění za pomoci volicí páky (standardní / zesílený režim B)
- Specifické menu elektrického pohonu na dotykovém displeji s funkcí „e-Save“
- Elektrický ohřívač (400 V / 5 kW)
- Programovatelné vytápění / vychlazení interiéru vozidla
- Kontrola stavu nabití baterie na dálku
- Akustická výstraha do 30 km/h upozorňující na blížící se vozidlo
- Modul elektronického řízení vstupu vzduchu do motorového prostoru



# 100% ELEKTRICKÝ VŮZ


- Lithium-ion baterie 58 kWh
- Záruka na trakční baterii 8 let / 160 000 km při garanci zachování 70 % kapacity baterie
- Zásuvka CCS - Type 2:
  - pro standardní dobíjení střídavým proudem (AC)
  - pro rychlé dobíjení stejnosměrným proudem (DC) (max. 120 kW)
- Palubní třífázová nabíječka (OBC) 11 kW
- Nabíjecí třífázový kabel pro WallBox (výkon 22 kW; 32 A) pro připojení do WallBoxu nebo veřejné dobíjecí stanice (AC)
- Nastavení intenzity rekuperace energie při brzdění za pomoci volicí páky (standardní / zesílený režim B)
- Specifické menu elektrického pohonu na dotykovém displeji
- Elektrický kompresor s funkcí chlazení (400 V / 3 kW)
- Funkce ohřevu kapaliny pomocí tepelného čerpadla
- Elektrický ohřivač (400 V / 5 kW)
- Programovatelné vytápění / vychlazení interiéru vozidla
- Kontrola stavu nabití baterie na dálku
- Akustická výstraha do 30 km/h upozorňující na blížící se vozidlo
- Modul elektronického řízení vstupu vzduchu do motorového prostoru
- Vyhříváný volant
- Vyhříváná sedadla řidiče a spolujezdce
- PEUGEOT i-Connect® Advanced – On-line 3D navigace
- Hliníková kola 19" GRAPHITE černá s výbrusem a černými doplňky



# CENÍK

OPERATIVNÍ LEASING RELAX  
JIŽ OD **10 250 Kč**/měs.

OPERATIVNÍ LEASING RELAX  
PRO ELEKTRICKÉ VERZE  
JIŽ OD **13 890 Kč**/měs.



VÝBAVA	MOTOR	KOMERČNÍ KÓD	EMISE CO <sub>2</sub> (WLTP)	CENA	AKČNÍ NABÍDKA	AKČNÍ CENA
ALLURE	Hybrid 136 e-DCS6	1PP6CBPJHWB0A0E0	115 g	770 000 Kč	71 000 Kč	699 000 Kč
	Plug-in HYBRID 225 e-EAT8	1PP6CBQR7AB0A0E0	31 g	1 070 000 Kč	75 000 Kč	995 000 Kč
	Elektromotor 157 kW / 210 k (Baterie 58 kWh) <sup>(2)</sup> Dojezd: 453 km	1PP6CBQZJFB0A0E0	0 g	960 000 Kč	70 000 Kč	890 000 Kč
GT	Hybrid 136 e-DCS6	1PP6CBTJHWB0A0E0	114 g	870 000 Kč	90 000 Kč	780 000 Kč
	Plug-in HYBRID 225 e-EAT8	1PP6CBUR7AB0A0E0	31 g	1 160 000 Kč	75 000 Kč	1 085 000 Kč
	Elektromotor 157 kW / 210 k (Baterie 58 kWh) <sup>(2)</sup> Dojezd: 451 km	1PP6CBUZJFB0A0E0	0 g	1 050 000 Kč	110 000 Kč	940 000 Kč

S6S = Stop&Start, EAT, e-DCS = automatická převodovka

<sup>(1)</sup> Uvedená hodnota je orientační. Oficiální údaje k dispozici později.

<sup>(2)</sup> K dispozici později.

\*Značková záruka se skládá z běžné Zleté záruky a následně ze záruky plynoucí ze servisní smlouvy Extended Care Premium na další 3 roky / do najetí 60 000 km.

Nabídku značkové záruky nelze kombinovat s podmínkami pro fleetové klienty a velkoobchodníky.

# VÝBAVA

ALLURE

GT

## BEZPEČNOST / JÍZDNÍ VYBAVENÍ

ABS + EBA + EBD + Automatická aktivace výstražných světel v případě prudkého brzdění	•	•
ESP + ASR + Hill Assist (pomoc při rozjezdu do svahu)	•	•
Airbag řidiče a spolujezdce s možností deaktivace Boční airbagy řidiče a spolujezdce Okenní airbagy řidiče, spolujezdce a pro cestující vzadu	•	•
Výškově nastavitelné opěrky hlavy pro všechna sedadla	•	•
Tříbodové bezpečnostní pásy vpředu s pyrotechnickým předpínačem a omezovačem tahu	•	•
Tříbodové bezpečnostní pásy vzadu, krajní sedadla s předpínačem a omezovačem tahu	•	•
Akustická a vizuální signalizace nezapnutých bezpečnostních pásů vpředu a vzadu	•	•
Bezpečnostní úchyty ISOFIX pro upevnění dětské sedačky na krajních sedadlech ve druhé řadě	•	•
Automatické zamykání dveří za jízdy (automatická deaktivace v případě dopravní nehody)	•	•
Třetí brzdové světlo	•	•
Detektor stavu tlaku vzduchu v pneumatikách	•	•
Elektrický posilovač řízení	•	•
Ukazatel řazení rychlostních stupňů	•	•
Palubní počítač	•	•
Impulzní ovladač automatické převodovky "e-Toggle"	•	•
Elektrická parkovací brzda	•	•

# VÝBAVA

		ALLURE	GT
<b>Pack Drive Assist:</b> Adaptivní tempomat s funkcí Stop & Go (ACC Stop & Go) (s doporučením maximální povolené rychlosti) Rozšířený systém rozpoznání dopravního značení (identifikace vybraných dopravních značek) Aktivní systém varování před neúmyslným opuštěním jízdního pruhu / neoznačeného kraje vozovky (PFIL – s možností korekce jízdní dráhy) Active Safety Brake (systém automatického nouzového brzdění – kamera & radar) Distance Alert (upozorní řidiče akustickým a vizuálním signálem na blížící se překážku) Driver Attention Alert (systém sledování pozornosti řidiče za pomoci kamery umístěné na čelním skle a pohybů volantu)	ZVM0	•	–
<b>Pack Rear Warning:</b> Pack Drive Assist Rear Cross Traffic Alert (RCTA – výstražný systém upozorňující na provoz za vozidlem při couvání až do vzdálenosti 40 m) Systém sledování mrtvého úhlu s dlouhým dosahem (75 metrů)	ZVM4	Pack Vision & Rear Warning	–
<b>Pack Drive Assist Plus:</b> Pack Drive Assist Lane Positioning Assist (LPA – udržuje vozidlo v jízdním pruhu)	ZV09	–	•
<b>Pack Drive Assist Plus + Rear Warning:</b> Pack Drive Assist Plus Rear Cross Traffic Alert (RCTA - výstražný systém upozorňující na provoz za vozidlem při couvání až do vzdálenosti 40 m) Systém sledování mrtvého úhlu s dlouhým dosahem (75 metrů)	ZVM8	–	Pack Vision & Drive Assist Plus & Rear Warning
Visiopark 1 (couvací kamera 180° s ostříkovačem) + zadní parkovací asistent	1G06	•	–
Visiopark 1 (couvací kamera 180° s ostříkovačem) + <b>přední</b> a zadní parkovací asistent	1G07	–	•
Visiopark 3 (systém 4 kamer pokrývajících 360°, couvací kamera s ostříkovačem) + přední a zadní parkovací asistent <i>(obsahuje HU14 - Automatické sklápění zrcátek při couvání a „Lion Spotlight“ - promítání loga Iva na zem)</i>	1G18	Pack Vision & Rear Warning	Pack Vision & Drive Assist Plus & Rear Warning
Alarm a superzamykání (obvodový a prostorový se senzorem zachycujícím nadzvednutí a pohyb vozidla)	AB13	Pack Vision & Rear Warning	Pack Vision & Drive Assist Plus & Rear Warning
<b>ELEKTROMOBILITA (jen pro plug-in hybridní verze Plug-in HYBRID)</b>			
Lithium-ion baterie 12,4 kWh		•	•
Záruka na trakční baterii 8 let / 160 000 km při garanci zachování 70 % kapacity baterie		•	•
Zásuvka Type 2 pro standardní dobíjení střídavým proudem (AC)		•	•
Palubní jednofázová nabíječka (OBC) 3,7 kW	LZ01	•	•
Nabíjecí kabel (výkon 2,3 kW; 10 A) pro připojení do jednofázové zásuvky (domácí jednofázová zásuvka 230 V)	NG39	•	•



# VÝBAVA

		ALLURE	GT
	Nabíjecí kabel (výkon 3,2 kW; 14 A) pro připojení do jednofázové zesílené zásuvky (domácí jednofázová zesílená zásuvka 230 V, 16 A)	Příslušenství	Příslušenství
	Nabíjecí jednofázový kabel pro WallBox (výkon 3,7-7,4 kW; 16-32 A) pro připojení do WallBoxu nebo veřejné dobíjecí stanice (AC)	Příslušenství	Příslušenství
	Úložný prostor pro nabíjecí kabel a sadu pro opravu pneumatiky	•	•
	Nastavení intenzity rekuperace energie při brzdění za pomoci volicí páky (standardní / zesílený režim B)	•	•
	Specifické menu elektrického pohonu na dotykovém displeji s funkcí "e-Save"	•	•
	Elektrický ohřívač (400 V / 5 kW)	•	•
	Programovatelné vytápění / vchlazení interiéru vozidla	•	•
	Kontrola stavu nabití baterie na dálku	•	•
	Akustická výstraha do 30 km/h upozorňující na blížící se vozidlo	•	•
	Aerodynamické kryty podvozku	•	•
	Modul elektronického řízení vstupu vzduchu do motorového prostoru	•	•
	<b>ELEKTROMOBILITA (jen pro plně elektrické verze)</b>		
	Lithium-ion baterie 58 kWh – dojezd až 453 km (WLTP kombinovaný)	•	•
	Záruka na trakční baterii 8 let / 160 000 km při garanci zachování 70 % kapacity baterie	•	•
	Zásuvka CCS – Type 2: pro standardní dobíjení střídavým proudem (AC) pro rychlé dobíjení stejnosměrným proudem (DC) (max 120 kW)	•	•
	Palubní třífázová nabíječka (OBC) 11 kW	LZ04	•
	Nabíjecí třífázový kabel pro WallBox (výkon 22 kW; 32 A) pro připojení do WallBoxu nebo veřejné dobíjecí stanice (AC)	7S02	•
	Nabíjecí kabel (výkon 2,3 kW; 10 A) pro připojení do jednofázové zásuvky (domácí jednofázová zásuvka 230 V)	Příslušenství	Příslušenství

# VÝBAVA

		ALLURE	GT
Nastavení intenzity rekuperace energie při brzdění za pomoci volicí páky (standardní / zesílený režim B)		•	•
Specifické menu elektrického pohonu na dotykovém displeji		•	•
Elektrický kompresor s funkcí chlazení (400 V / 3 kW)		•	•
Funkce ohřevu kapaliny pomocí tepelného čerpadla		•	•
Elektrický ohřívač (400 V / 5 kW)		•	•
Programovatelné vytápění / vychlazení interiéru vozidla		•	•
Kontrola stavu nabití baterie na dálku		•	•
Akustická výstraha do 30 km/h upozorňující na blížící se vozidlo		•	•
Aerodynamické kryty podvozku		•	•
Modul elektronického řízení vstupu vzduchu do motorového prostoru		•	•
<b>VIDITELNOST / OSVĚTLENÍ</b>			
Přední LED světlomety s integrovanými stylizovanými LED denními světly	FE10	•	–
Automatické přepínání dálkových světlometů (High Beam Assist)	YQ02	•	–
Zadní sdružené LED světlomety s kresbou „3 drápů“		•	–
<b>PEUGEOT Matrix LED Technology:</b> Přední světlomety Full LED s technologií Matrix a automatickou výškovou regulací, Zadní sdružené LED světlomety 3D s kresbou „3 drápů“, Integrovaná stylizovaná LED denní světla, Automatická úprava směřování a intenzity světelného paprsku (Matrix Beam)	LA05	–	•
Automatické stěrače, automatické rozsvícení světel za snížené viditelnosti, doprovodné osvětlení Follow me home	NB08	•	•
Stěrače "Magic Wash" (ostřikovací mechanismus je součástí stěrače)		•	•
Osvětlení kabiny a zavazadlového prostoru		•	•

# VÝBAVA

		ALLURE	GT
LED osvětlení interiéru vpředu a vzadu		•	•
Sluneční clony na straně řidiče a spolujezdce s integrovanými kosmetickými zrcátky a LED osvětlení prostoru pro nohy vpředu		•	–
Sluneční clony na straně řidiče a spolujezdce s integrovanými osvětlenými kosmetickými zrcátky a LED osvětlení prostoru pro nohy vpředu		–	•
<b>Smart Multidrive:</b> Specifické barevné rozhraní sdruženého přístroje a středového displeje v závislosti na zvolený jízdní režim, doprovodné osvětlení palubní desky a panelů předních dveří (8 barevných konfigurací)	O103	–	•
Vrstvené akustické čelní sklo		•	•
Zatmavená skla zadních oken	VD09	•	•
Vrstvená a zesílená skla předních dveří		•	•
Panoramatické otevíratelné střešní okno s manuální sluneční clonou	TC07	–	35 000 Kč

## KOMFORT

<b>PEUGEOT i-Cockpit®:</b> Vyvýšený digitální sdružený přístroj 10" s možností personalizace Barevný kapacitní dotykový 10" displej HD Kompaktní multifunkční kožený volant	GMAZ	• / • / – <sup>(1)</sup>	–
<b>PEUGEOT i-Cockpit®:</b> Vyvýšený digitální sdružený přístroj 10" s možností personalizace Barevný kapacitní dotykový 10" displej HD Kompaktní multifunkční kožený volant Virtuální ovladače i-Toggles s možností vlastního nastavení (ovládání funkcí dotykové obrazovky)	GMAZ	– / – / • <sup>(1)</sup>	•
<b>PEUGEOT i-Cockpit® 3D:</b> Vyvýšený digitální 3D sdružený přístroj 10" s možností personalizace	GMAW	–	Pack Vision & Drive Assist Plus & Rear Warning
Ovladač volby jízdního režimu (pro Hybrid – Eco / Normal / Sport; pro Plug-in HYBRID – Electric / Hybrid / Sport)		•	•
<b>Driver Sport Pack:</b> Specifické nastavení převodovky, posilovače řízení a pedálu plynu Specifické podsvětlení sdruženého přístroje při volbě režimu Sport Digitálně podbarvený zvuk motoru	QM03	–	•
Výškově a podélně nastavitelný volant		•	•

# VÝBAVA

		ALLURE	GT
Vyhřívaný volant <i>(na úrovni GT s chromovanými dekory a logem GT)</i>	I301	Pack Comfort / Pack Comfort / ● <sup>(1)</sup>	●
Automatická dvouzónová klimatizace (filtr s vysoce účinným aktivním uhlím)		●	●
Clean Cabin (účinné řízení kvality vzduchu v kabině umožňující zachytit škodlivé částice) <i>(obsahuje Air Quality System (AQS – senzor detekující vnější přítomnost molekul CO, NO<sub>x</sub>, NH<sub>3</sub>) s výdechy klimatizace pro druhou řadu sedadel)</i>	O301	–	Pack Vision & Drive Assist Plus & Rear Warning
Centrální zamykání s dálkovým ovládáním		●	●
Hands-free přístup a startování vozu Proximity	YD04	●	●
Hands-free otevírání víka zavazadlového prostoru	D501	–	●
Elektricky ovládaná přední a zadní okna se sekvenčním ovládáním a ochranou proti přiskřípnutí		●	●
Elektricky ovládaná, vyhřívaná a sklopná vnější zpětná zrcátka s integrovanými LED směrovými světly, čidlo venkovní teploty	HU02	●	–
Elektricky ovládaná, vyhřívaná a sklopná vnější zpětná zrcátka s integrovanými LED směrovými světly, čidlo venkovní teploty, boční osvětlení karoserie	HU13	–	●
Vnitřní zpětné zrcátko s automatickou clonou		●	●
<b>SEDADLA / ČALOUNĚNÍ</b>			
Lavice ve druhé řadě dělená v poměru 2/3-1/3		●	–
Lavice ve druhé řadě dělená v poměru 2/3-1/3 se systémem Magic Handles (sklopení sedadel ze zavazadlového prostoru)		–	●
Kombinované čalounění látka FALGO & koženka černá se zeleným prošíváním	D9FX	●	–
Kombinované látkové čalounění BELOMKA & koženka černá s šedým a zeleným prošíváním	JUFR	–	●
Kombinované čalounění ALCANTARA & látka FRAXX KNIT černá se zeleným prošíváním <i>(pro verze Hybrid a Plug-in HYBRID obsahuje WAGG - Pack Power Seats + Massage) (pro plně elektrickou verzi obsahuje WAIM - Pack Power Seats + Massage)</i>	DBFX	–	48 000 Kč / 48 000 Kč / 38 000 Kč <sup>(1)</sup>
Vkládané textilní koberečky	UL03	–	●

# VÝBAVA

		ALLURE	GT
Výškově nastavitelné sedadlo řidiče s bederní opěrkou Výškově nastavitelné sedadlo spolujezdce	WAEN	•	•
Dynamická sedadla vpředu se zesíleným bočním vedením		•	•
Vyhřívaná sedadla řidiče a spolujezdce (jen pro plně elektrickou verzi)	WAEP	- / - / • <sup>(1)</sup>	- / - / • <sup>(1)</sup>
<b>Pack Seat AGR:</b> Sedadlo řidiče se zdravotním certifikátem AGR (Aktion Gesunder Rücken) s elektrickou bederní opěrkou (4 možná nastavení), s elektrickým nastavením sklonu sedáku a manuálním nastavením délky sedáku Sedadlo spolujezdce s elektrickou bederní opěrkou (4 možná nastavení) Vyhřívaná sedadla řidiče a spolujezdce (nelze pro plně elektrickou verzi)	WAFM	Pack Comfort / Pack Comfort / _ <sup>(1)</sup>	-
<b>Pack Power Seats + Massage:</b> Elektricky nastavitelné sedadlo řidiče v 10 směrech (2 polohy paměti) se zdravotním certifikátem AGR (Aktion Gesunder Rücken) s elektrickou bederní opěrkou (4 možná nastavení), s elektrickým nastavením sklonu sedáku a manuálním nastavením délky sedáku Sedadlo spolujezdce s elektrickou bederní opěrkou (4 možná nastavení) Sedadla řidiče a spolujezdce s masážní vícebodovou funkcí (8 pneumatických kapes / 5 programů) Vyhřívaná sedadla řidiče a spolujezdce (nelze pro plně elektrickou verzi)	WAGG	-	Čalounění Alcantara
<b>Pack Power Seats + Massage:</b> Elektricky nastavitelné sedadlo řidiče v 8 směrech (2 polohy paměti) se zdravotním certifikátem AGR (Aktion Gesunder Rücken) s elektrickou bederní opěrkou (4 možná nastavení), s elektrickým nastavením sklonu sedáku a manuálním podélným nastavením a manuálním nastavením délky sedáku Sedadlo spolujezdce s elektrickou bederní opěrkou (4 možná nastavení) Sedadla řidiče a spolujezdce s masážní vícebodovou funkcí (8 pneumatických kapes / 5 programů) Vyhřívaná sedadla řidiče a spolujezdce (jen pro plně elektrickou verzi)	WAIM	-	Čalounění Alcantara

## VARIABILITA / ODKLÁDACÍ PROSTORY

Odkládací prostory v panelech dveří	•	•
Osvětlená odkládací přihrádka spolujezdce	•	•
Kotevní úchyty v zavazadlovém prostoru (4 ks)	•	•
Zásuvka 12 V vpředu	•	•
Zásuvka 12 V v zavazadlovém prostoru	•	•
Středová loketní opěrka vzadu s držáky na kelímky a otvorem na lyže	•	•

# VÝBAVA

		ALLURE	GT
Stropní madla vpředu a vzadu		•	•
Středová loketní opěrka vpředu s úložným prostorem, 2 držáky na kelímky		•	•
Indukční bezdrátové dobíjení telefonu	E301	Pack Navigation e-Call	Pack Hi-Fi Premium FOCAL
Tažné zařízení s koulí (odnímatelné bez nářadí) s funkcí kontroly stability přívěsu	AQ05	18 000 Kč	18 000 Kč

## AUDIO / NAVIGACE

<p><b>PEUGEOT i-Connect®:</b> Inspirace světem smartphonů - možnost rozdělení centrálního displeje do několika oken, nastavení widgetů Bezdrátový Mirror Screen (Apple Car Play / Android Auto) Integrovaná karta SIM (zajišťuje konektivitu vozidla) Možnost nastavení 8 řídicích profilů (rozpoznání řidiče podle připojeného smartphonu) Možnost připojit 2 smartphony přes Bluetooth (telefon, hudba) <i>(bezdrátové připojení vyžaduje kompatibilní smartphone s Android 11.0)</i> <i>(v případě, že je vůz vybaven On-line 3D navigací, slouží integrovaná karta SIM zároveň k přenosu dat a zajišťuje fungování konektivních služeb bez nutnosti připojení smartphonu)</i></p>		•	•
<p><b>PEUGEOT Connect Radio:</b> Rádio MP3 (6 reproduktorů, bi-tuner), barevný kapacitní dotykový 10" displej HD + Digitální tuner rádia DAB s možností přechodu na analogové vysílání + Hands-free Bluetooth + 2x USB (typ C – dobíjení / typ C – data a dobíjení) + 2x USB (typ C – dobíjení) ve druhé řadě + ovládání na volantu + bezdrátový Mirror Screen (Apple Car Play / Android Auto) <i>(Mirror Screen vyžaduje kompatibilní telefon a aplikace, Android Auto k dispozici dle dostupnosti aplikace v Google Play v ČR)</i></p>	ZJEZ	• / • / – <sup>(1)</sup>	–
<p><b>PEUGEOT i-Connect® Advanced – On-line 3D navigace:</b> Navigační systém 3D v češtině s integrovanou mapou Evropy, rádio MP3 (6 reproduktorů, bi-tuner), barevný kapacitní dotykový 10" displej HD + Digitální tuner rádia DAB s možností přechodu na analogové vysílání + Hands-free Bluetooth + 2x USB (typ C – dobíjení / typ C – data a dobíjení) + 2x USB (typ C – dobíjení) ve druhé řadě + ovládání na volantu + bezdrátový Mirror Screen (Apple Car Play / Android Auto) <i>(Možnost využít předplatné Connect Plus na 6 měsíců zdarma: TomTom Traffic – on-line dopravní informace, nebezpečné úseky / rychlostní radary, cena pohonných hmot, parkoviště – cena a dostupnost, počasí, body zájmu; aktualizace mapových podkladů a další konektivní služby)</i> <i>(Mirror Screen vyžaduje kompatibilní telefon a aplikace, Android Auto k dispozici dle dostupnosti aplikace v Google Play v ČR)</i></p>	ZJEV	– / – / • <sup>(1)</sup>	–
<p><b>PEUGEOT i-Connect® Advanced – On-line 3D navigace + e-Call:</b> Navigační systém 3D v češtině s integrovanou mapou Evropy, rádio MP3 (6 reproduktorů, bi-tuner), barevný kapacitní dotykový 10" displej HD + Digitální tuner rádia DAB s možností přechodu na analogové vysílání + Hands-free Bluetooth + 2x USB (typ C – dobíjení / typ C – data a dobíjení) + 2x USB (typ C – dobíjení) ve druhé řadě + ovládání na volantu + bezdrátový Mirror Screen (Apple Car Play / Android Auto) + <b>PEUGEOT Connect Box (SOS &amp; Asistenční volání – mikrofon, reproduktor)</b> <i>(Možnost využít předplatné Connect Plus na 6 měsíců zdarma: TomTom Traffic – on-line dopravní informace, nebezpečné úseky / rychlostní radary, cena pohonných hmot, parkoviště – cena a dostupnost, počasí, body zájmu; aktualizace mapových podkladů a další konektivní služby)</i> <i>(Mirror Screen vyžaduje kompatibilní telefon a aplikace, Android Auto k dispozici dle dostupnosti aplikace v Google Play v ČR)</i></p>	ZJEW	Pack Navigation e-Call	•
<p><b>Systém Hi-Fi Premium FOCAL®:</b> 9 reproduktorů + subwoofer + zesilovač (12 kanálů) o celkovém výkonu 690 W (subwoofer se nachází pod podlahou v zavazadlovém prostoru)</p>	6F04	–	Pack Hi-Fi Premium FOCAL

# VÝBAVA

ALLURE

GT

## KOLA

Hliníková kola 17" SILEX, pneumatiky 215/65 R17	ZHX2	● / - / -(1)	-
Hliníková kola 19" JASPE černá s výbrusem, pneumatiky 205/55 R19	ZHX5	10 000 Kč / - / -(1)	-
Hliníková kola 19" GRAPHITE černá s výbrusem a černými doplňky, pneumatiky 205/55 R19 (nelze pro plně elektrickou verzi)	ZHX8	- / ● / -(1)	● / ● / -(1)
Hliníková kola 19" GRAPHITE černá s výbrusem a černými doplňky, pneumatiky 205/55 R19 (jen pro plně elektrickou verzi)	ZHX8	- / - / ●(1)	- / - / ●(1)
Hliníková kola 20" MONOLITHE černá s výbrusem a černými doplňky, pneumatiky 245/40 R20 (jen pro verzi Plug-in HYBRID 225 e-EAT8)	ZHXZ	-	- / 18 000 Kč / -(1)
Sada pro opravu pneumatiky	LV02	1 000 Kč	1 000 Kč
<b>Příslušenství:</b> Náhradní kolo (ref. 1677096680) + Nářadí (ref. 1688296280) (nelze s 6F04 – Systém Hi-Fi Premium FOCAL) (nelze pro verze Plug-in HYBRID a plně elektrické verze) (na základě legislativních požadavků může být Příslušenství na vozidlo namontováno až po registraci vozidla) (v ceně není zahrnuta cena montáže) (na Příslušenství nelze uplatnit slevu pro fleetové klienty a velkoodběratele)		7 500 Kč	7 500 Kč

## DESIGN

<b>Pack Look Allure:</b> Přední nárazník a kliky dveří v barvě karoserie, horizontálně řešená černá mřížka sání s chromovanými dekory, okenní lišty, kryty vnějších zpětných zrcátek a krajní plochy předního nárazníku v černé lesklé barvě, spodní část předního nárazníku, lemování podběhů kol, spodní hrana bočních dveří a designový zadní nárazník v černé barvě	PDGR	●	-
<b>Pack Look GT:</b> Přední nárazník a kliky dveří v barvě karoserie, specifická vertikálně řešená mřížka sání GT s dekory v barvě karoserie, okenní lišty, kryty vnějších zpětných zrcátek a krajní plochy předního nárazníku v černé lesklé barvě, spodní část předního nárazníku, lemování podběhů kol, spodní hrana bočních dveří a designový zadní nárazník v černé barvě, chromovaná lišta prahu zavazadelníku, okrasné prahy předních dveří v nerezovém provedení s označením PEUGEOT, monogram GT a logo značky na bocích karoserie	PDGS	-	●
Textilní dekor palubní desky a předních panelů dveří Texa a okrasná lišta		●	-
Hliníkový dekor palubní desky a předních panelů dveří, chromovaná okrasná lišta, zelené prošívání		-	●
Exkluzivní tmavé čalounění stropu		-	●
Sportovní hliníkové pedály a opěrka nohy		-	●

# VÝBAVA

		ALLURE	GT
Metalický lak Bílá Okénite	M0SU	•	•
Metalický lak Modrá Obsession	M0DP	17 000 Kč	17 000 Kč
Metalický lak Šedá Selenium	M0LD	17 000 Kč	17 000 Kč
Metalický lak Černá Perla Nera	M09V	17 000 Kč	17 000 Kč
Speciální perleťový lak Červená Elixir	M5VH	22 000 Kč	22 000 Kč

## PAKETY

<p><b>Pack Navigation e-Call:</b> PEUGEOT i-Connect® Advanced – On-line 3D navigace PEUGEOT Connect Box (SOS &amp; Asistenční volání – mikrofon, reproduktor) Indukční bezdrátové dobíjení telefonu</p>	<p><b>J6HV</b> E301 ZJEW</p>	<p>19 000 Kč / 19 000 Kč / 9 000 Kč<sup>(1)</sup></p>	<p>–</p>
<p><b>Pack Comfort:</b> Pack Seat AGR Vyhřívaný volant (nelze pro plně elektrickou verzi)</p>	<p><b>J6GU</b> WAFM I301</p>	<p>25 000 Kč</p>	<p>–</p>
<p><b>Pack Vision &amp; Rear Warning:</b> Visiopark 3 (systém 4 kamer pokrývajících 360°, couvací kamera s ostřikovačem) + přední a zadní parkovací asistent Rear Cross Traffic Alert (RCTA – výstražný systém upozorňující na provoz za vozidlem při couvání až do vzdálenosti 40 m) Systém sledování mrtvého úhlu s dlouhým dosahem (75 metrů) Alarm a superzamykání (obvodový a prostorový se senzorem zachycujícím nadzvednutí a pohyb vozidla) (obsahuje HU14 - Automatické sklápění zrcátek při couvání a „Lion Spotlight“ - promítání loga lva na zem)</p>	<p><b>J6GT</b> 1G18 AB13</p>	<p>37 000 Kč</p>	<p>–</p>
<p><b>Pack Vision &amp; Drive Assist Plus &amp; Rear Warning:</b> Visiopark 3 (systém 4 kamer pokrývajících 360°, couvací kamera s ostřikovačem) + přední a zadní parkovací asistent Rear Cross Traffic Alert (RCTA – výstražný systém upozorňující na provoz za vozidlem při couvání až do vzdálenosti 40 m) Systém sledování mrtvého úhlu s dlouhým dosahem (75 metrů) Alarm a superzamykání (obvodový a prostorový se senzorem zachycujícím nadzvednutí a pohyb vozidla) PEUGEOT i-Cockpit® 3D: Vyvýšený digitální 3D sdružený přístroj 10" s možností personalizace Clean Cabin (účinné řízení kvality vzduchu v kabině umožňující zachytit škodlivé částice) (obsahuje HU14 - Automatické sklápění zrcátek při couvání a „Lion Spotlight“ - promítání loga lva na zem) (obsahuje Air Quality System (AQS – senzor detekující vnější přítomnost molekul CO, NO<sub>x</sub>, NH<sub>3</sub>) s výdechy klimatizace pro druhou řadu sedadel)</p>	<p><b>J6OB</b> 1G18 AB13 GMAW O301</p>	<p>–</p>	<p>30 000 Kč</p>
<p><b>Pack Hi-Fi Premium FOCAL®:</b> Systém Hi-Fi Premium FOCAL®: 9 reproduktorů + subwoofer + zesilovač (12 kanálů) o celkovém výkonu 690 W (subwoofer se nachází pod podlahou v zavazadlovém prostoru) Indukční bezdrátové dobíjení telefonu</p>	<p><b>J6GS</b> 6F04 E301</p>	<p>–</p>	<p>34 000 Kč</p>

• = standard    – = nelze objednat    <sup>(1)</sup>verze Hybrid / Plug-in HYBRID / plně elektrická verze



# KOLA



Hliníkové kolo  
SILEX 17"  
ZHX2



Hliníkové kolo  
JASPE 19" černé s výbrusem  
ZHX5



Hliníkové kolo  
GRAPHITE 19" černé  
s výbrusem a černými doplňky  
ZHX8



Hliníkové kolo  
MONOLITHE 20" černé  
s výbrusem a černými doplňky  
ZHXZ

# BARVY

## METALICKÉ



Bílá OKÉNITE  
MOSU



Modrá OBSESSION  
MODP



Šedá SELENIUM  
MOLD



Černá PERLA NERA  
M09V

## PERLEŤOVÉ



Červená ELIXIR  
M5VH

# ČALOUNĚNÍ



Kombinované čalounění  
látka FALGO & koženka černá  
se zeleným prošíváním

D9FX

Standard pro Allure



Kombinované látkové čalounění  
BELOMKA & koženka černá  
s šedým a zeleným prošíváním

JUFR

Standard pro GT



Kombinované čalounění  
ALCANTARA & látka FRAXX KNIT  
černá se zeleným prošíváním

DBFX

Za příplatek pro GT

**EXTENDED CARE PREMIUM**

+ rozšířené asistenční služby PEUGEOT 24/7

ROZŠÍŘENÁ  
ZÁRUKA

Jednoduché řešení, jak navázat na garanční podmínky poskytované výrobcem vozu.

**SMLOUVA EXTENDED CARE PREMIUM ZAHHRNUJE:**

- díly a práce potřebné k odstranění mechanických elektrických nebo elektronických závad po uplynutí smluvní záruky
- rozšířené asistenční služby PEUGEOT 24 hodin denně / 7 dní v týdnu

Délku trvání smlouvy a počet ujetých km si sami můžete zvolit:

3 roky	4 roky	5 let	6 let	7 let	8 let
--------	--------	-------	-------	-------	-------

**Od 40 000 až do 200 000 ujetých kilometrů**  
(po 20 000 kilometrech)

Servisní smlouvu Extended Care Premium můžete uzavřít kdykoli v průběhu prvních 23 měsíců trvání smluvní záruky vašeho vozu PEUGEOT a nejdříve do ujetí 40 000 km.

**COMPLETE CARE**

+ rozšířené asistenční služby PEUGEOT 24/7

ROZŠÍŘENÁ  
ZÁRUKA

ÚDRŽBA

Jednoduché řešení, jak si prodloužit smluvní záruku poskytovanou výrobcem a naplánovat si pravidelnou servisní údržbu svého vozu.

**SMLOUVA COMPLETE CARE ZAHHRNUJE:**

- díly a práce potřebné k odstranění mechanických elektrických nebo elektronických závad po uplynutí smluvní záruky
- rozšířené asistenční služby PEUGEOT 24 hodin denně / 7 dní v týdnu
- všechny servisní operace v rámci pravidelné údržby vozu dle doporučení uvedených v servisní knížce

Délku trvání smlouvy a počet ujetých km si sami můžete zvolit:

3 roky	4 roky	5 let	6 let	7 let	8 let
--------	--------	-------	-------	-------	-------

**Od 40 000 až do 200 000 ujetých kilometrů**  
(po 10 000 kilometrech)

Servisní smlouvu Complete Care můžete uzavřít kdykoli v průběhu prvního roku trvání smluvní záruky vašeho vozu PEUGEOT.

**COMPLETE CARE PLUS**

+ rozšířené asistenční služby PEUGEOT 24/7

ROZŠÍŘENÁ  
ZÁRUKA

ÚDRŽBA

VÝMĚNA  
OPOTŘEBOVANÝCH  
DÍLŮ

Kompletní zajištění pro maximální pohodlí: prodloužená záruka, údržba a výměna opotřebovaných dílů včetně práce bez dalších úhrad.

**SMLOUVA COMPLETE CARE PLUS ZAHHRNUJE:**

- díly a práce potřebné k odstranění mechanických elektrických nebo elektronických závad po uplynutí smluvní záruky
- rozšířené asistenční služby PEUGEOT 24 denně / 7 dní v týdnu
- všechny servisní operace v rámci pravidelné údržby vozu dle doporučení uvedených v servisní knížce
- výměnu opotřebovaných dílů včetně práce bez dalších úhrad

Délku trvání smlouvy a počet ujetých km si sami můžete zvolit:

2 roky	3 roky	4 roky	5 let	6 let	7 let	8 let
--------	--------	--------	-------	-------	-------	-------

**Od 40 000 až do 200 000 ujetých kilometrů**  
(po 10 000 kilometrech)

Servisní smlouvu Complete Care Plus můžete uzavřít kdykoli v průběhu prvního roku trvání smluvní záruky vašeho vozu PEUGEOT.

# VYBRANÉ PRVKY VÝBAVY



## DIGITÁLNÍ 3D SDRUŽENÝ PŘÍSTROJ 10"

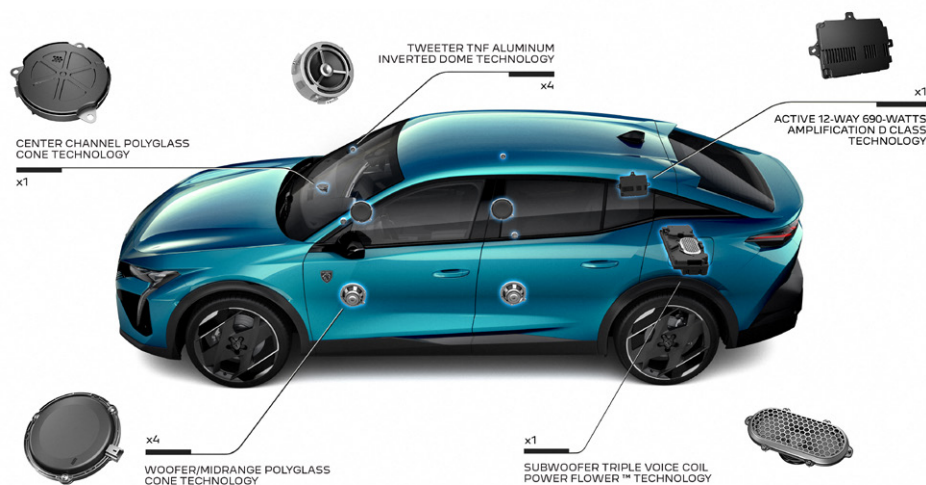
Vyvýšený digitální 3D sružený přístroj 10" tvoří jeden ze základních prvků PEUGEOT i-Cockpit 3D představujícího koncept ergonomicky laděného místa řidiče. Nabízí rozšířené možnosti nastavení a umožňuje dynamické zobrazení informací ve dvou rovinách podle jejich důležitosti. Nejdůležitější informace se zobrazují ve formě hologramu tak, aby řidič nemusel spouštět oči z vozovky, čímž se zlepšuje doba jeho reakce zhruba o půl sekundy.



## VIRTUÁLNÍ OVLADAČE i-TOGGLES

Konfigurovatelné virtuální ovladače i-Toggles představují dodatečný ovládací panel pod centrálním barevným kapacitním dotykovým 10" displejem HD. Umožňují navolit si zástupce pro přístup k oblíbeným funkcím na středovém displeji. Tímto způsobem lze nastavit zástupce pro ovládání klimatizace, získat přístup k telefonním kontaktům, zvolit rozhlasovou stanici nebo spustit vybranou aplikaci. Vše snadno, rychle a efektivně jako u vašeho smartphonu.

# VYBRANÉ PRVKY VÝBAVY



## SYSTÉM HI-FI PREMIUM FOCAL®

Systém tvoří 9 reproduktorů s exkluzivními patentovanými technologiemi:

- 4 hliníkové obrácené kopulovité výškové reproduktory TNF
- 4 basové reproduktory s polyglassovou membránou 165 mm a systémem TMD (Tuned Mass Damper)
- 1 středový kanál s polyglassovou membránou
- 1 subwoofer Power-Flower™ s trojitou cívkou.

Reproduktory jsou spojeny s novým 12kanálovým zesilovačem o celkovém výkonu 690 W. Systém doplňuje systém pro digitální zpracování zvuku Arkamys. Zvuk na palubě je stabilní a přesný, výšky jsou jasné a dokonalé a basy hluboké a silné.



## CLEAN CABIN

Clean Cabin je systém účinného řízení kvality vzduchu v kabině umožňující zachytit škodlivé částice. V kombinaci s Air Quality System, senzorem detekujícím vnější přítomnost molekul CO, NO<sub>x</sub> a NH<sub>3</sub>, je Clean Cabin schopen kompletně pročistit vzduch uvnitř kabiny během několika málo minut. Údaje o kvalitě vzduchu se zobrazují na centrálním dotykovém displeji v podobě indexu.

# VYBRANÉ PRVKY VÝBAVY



## PACK DRIVE ASSIST PLUS


Pack Drive Assist Plus kombinuje adaptivní tempomat s funkcí Stop & Go a systém udržování vozu v jízdním pruhu (Lane Positioning Assist). Řidič si zvolí referenční rychlost a aktivuje systém Lane Positioning Assist. Ten monitoruje pozici vozidla v jízdním pruhu (uprostřed, vlevo, vpravo). Řidič musí mít při řízení ruce na volantu. Aktivní pootočení volantu řidičem dočasně deaktivuje Lane Positioning Assist. V případě stlačení brzdového pedálu je pozastavena funkce adaptivního tempomatu s funkcí Stop & Go.



## PEUGEOT MATRIX LED TECHNOLOGY

PEUGEOT Matrix LED Technology automaticky upravuje intenzitu světlometů podle jízdních podmínek. Udržuje optimální svítivost světelného prouku, aniž by přitom oslňoval ostatní účastníky silničního provozu. Systém, který je součástí standardní výbavy úrovně GT, disponuje pěti módy svícení a je aktivní v noci mimo osvětlené zóny (<5 lux) při rychlosti převyšující 40 km/h.

# VYBRANÉ PRVKY VÝBAVY



## PACK POWER SEATS + MASSAGE

Elektricky nastavitelná vyhřívaná sedadla řidiče a spolujezdce (manuálně nastavitelná délka sedáku řidiče) s certifikátem AGR, paměti a masážní funkcí.

Pneumatický masážní vícebodový systém s 8 plochami a různými programy se ovládá na centrálním 10" dotykovém displeji infotainmentu. Systém, který má oddělené ovládání pro obě přední sedadla, nabízí pět masážních programů a tři stupně intenzity.



## VELKORYSÝ PROSTOR NA ZADNÍCH SEDADLECH

Cestující na zadních sedadlech mají dostatek místa, 188 mm ve výši kolen představuje v rámci modelové řady PEUGEOT referenční hodnotu.

Konstrukce zadní lavice, sklon sedáků a prostor pro nohy byly optimalizovány pro co nejpohodlnější cestování.

V zadní části středové konzoly jsou k dispozici dva regulovatelné výdechy klimatizace a dvě zásuvky USB C.

K dispozici je zadní lavice dělená v poměru 2/3-1/3 s otvorem na lyže a středovou loketní opěrkou obsahující držák nápojů.

Ve verzi GT je součástí standardní výbavy systém sklápění sedadel pomocí ovladačů Magic Handles snadno přístupných ze zavazadlového prostoru.



# TECHNICKÉ ÚDAJE

## MOTORY

Emisní norma	
Zdvihový objem (cm <sup>3</sup> )	
Maximální výkon (kW/k)	
při ot./min	
Točivý moment (Nm)	
při ot./min	
Pneumatiky <sup>(1)</sup>	

## ELEKTROMOTOR

Maximální výkon (kW)	
Točivý moment (Nm)	

## BATERIE

Technologie	
Celkové napětí	
Kapacita (Wh)	
Užitečná kapacita (Wh)	

## VÝKONY

Maximální rychlost (km/h)	
Zrychlení z 0-100 km/h (s) (pouze řidič)	
1000 m s pevným startem (s) (pouze řidič)	

## HYBRID

### Hybrid 136 e-DCS6

Euro 6.4

1 199

100/136

5 500

230

1 750

215/65 R17 92V  
205/55 R19 92V

15,6

51

Lithium-ion

48 V

890

432

205

9,4

30,6

# TECHNICKÉ ÚDAJE

## SPOTŘEBA A EMISE CO<sub>2</sub> – Kombinovaný cyklus WLTP Spotřeba (l/100 km) / Emise CO<sub>2</sub> (g/km)

ALLURE

5,1/115

GT

5,1/114

Objem palivové nádrže (l)

52

## HMOTNOSTI (kg)

Provozní hmotnost<sup>(2)</sup>

1544

Užitečná hmotnost<sup>(3)</sup>

456

Největší technicky přípustná hmotnost

2 000

Maximální hmotnost brzděného přívěsu<sup>(4)</sup>

1 300

Maximální hmotnost nebrzděného přívěsu

750

Největší povolená hmotnost jízdní soupravy

3 300

Svislé zatížení na kouli

70

## PODVOZEK A BRZDY

Přední / Zadní brzdy

Kotoučové brzdy s vnitřním chlazením a plovoucími třmeny s automatickou kompenzací opotřebení / Kotoučové brzdy s plovoucími třmeny.

Přední náprava

Nezávislé zavěšení kol - náprava modifikovaného typu McPherson, vinuté pružiny a integrované hydraulické tlumiče.

Zadní náprava

Částečně nezávislé zavěšení kol – deformovatelná příčka nápravy, hydraulické tlumiče.

<sup>(1)</sup> Ohledně alternativních rozměrů pneumatik povolených na vozidle v závislosti na typovém schválení se informujte u vašeho prodejce. Motorizace nemusí mít povolené všechny uvedené rozměry pneumatik. Na některých verzích není k dispozici žádný alternativní rozměr.

<sup>(2)</sup> Provozní hmotnost zahrnuje hmotnost řidiče a hmotnost průměrné výbavy vozidla. Hmotnost může být vyšší v závislosti na namontovaném doplňkovém vybavení.

<sup>(3)</sup> Rozdíl mezi největší technicky přípustnou hmotností a provozní hmotností.

<sup>(4)</sup> V limitu celkové hmotnosti jízdní soupravy.

<sup>(5)</sup> Hodnota platná bez / s tažným zařízením.

<sup>(6)</sup> Uvedené hodnoty jsou orientační. Oficiální údaje k dispozici později.

# TECHNICKÉ ÚDAJE

## SPALOVACÍ MOTORY

Emisní norma	
Zdvihový objem (cm <sup>3</sup> )	
Maximální výkon (kW/k)	
při ot./min	
Točivý moment (Nm)	
při ot./min	

## ELEKTRICKÝ MOTOR

Maximální výkon (kW/k)	
při ot./min	
Točivý moment (Nm)	
při ot./min	
Maximální kumulovaný výkon (kW/k)	
Maximální kumulovaný točivý moment (Nm)	
Pohon	
Pneumatiky <sup>(1)</sup>	

## PLUG-IN HYBRID

### Plug-in HYBRID 225 e-EAT8

Emisní norma	Euro 6.4
Zdvihový objem (cm <sup>3</sup> )	1 598
Maximální výkon (kW/k)	132 / 180
při ot./min	6 000
Točivý moment (Nm)	250
při ot./min	1 750

Maximální výkon (kW/k)	81/110
při ot./min	2 500
Točivý moment (Nm)	320
při ot./min	500 - 2500

Maximální kumulovaný výkon (kW/k)	165/225
Maximální kumulovaný točivý moment (Nm)	360
Pohon	2 přední kola (FWD)
Pneumatiky <sup>(1)</sup>	215/65 R17 94V 205/55 R19 94V 245/40 R20 94V

# TECHNICKÉ ÚDAJE

	PLUG-IN HYBRID
	<b>Plug-in HYBRID 225 e-EAT8</b>
<b>BATERIE</b>	
Kapacita (kWh)	12,4
Výkon baterie (kW)	100
Maximální dojezd (WLTP kombinovaný) (km)	63
Maximální dojezd (WLTP městský) (km)	71
<b>NABÍJENÍ</b>	
Palubní nabíječka (kW) - standard	Jednofázová 3,7 kW
Palubní nabíječka (kW) - na přání	Jednofázová 7,4 kW
Orientační doba nabíjení (0–100%) – WallBox 7,4 kW (s palubní nabíječkou 7,4 kW)	1,9 h
Orientační doba nabíjení (0–100%) z domácí jednofázové zásuvky (2,3 kW)	6,0 h
<b>VÝKONY</b>	
Maximální rychlost (km/h) (Sport / Electric)	233/135
Zrychlení z 0-100 km/h (s) (pouze řidič)	7,8
1000 m s pevným startem (s) (pouze řidič)	27,6
<b>SPOTŘEBA A EMISE CO<sub>2</sub> - Kombinovaný cyklus WLTP</b> <b>Spotřeba (l/100 km) / Emise CO<sub>2</sub> (g/km)</b>	
ALLURE	1,4/31
GT	1,4/31
Objem palivové nádrže (l)	40

# TECHNICKÉ ÚDAJE

## HMOTNOSTI (kg)

Provozní hmotnost<sup>(2)</sup>

Užitečná hmotnost<sup>(3)</sup>

Největší technicky přípustná hmotnost

Maximální hmotnost brzděného přívěsu<sup>(4)</sup>

Maximální hmotnost nebrzděného přívěsu

Největší povolená hmotnost jízdní soupravy

Svislé zatížení na kouli

## PODVOZEK A BRZDY

Přední / Zadní brzdy

Přední náprava

Zadní náprava

### PLUG-IN HYBRID

#### Plug-in HYBRID 225 e-EAT8

1 781

439

2 220

1 400

750

3 620

70

Kotoučové brzdy s vnitřním chlazením a plovoucími třmeny s automatickou kompenzací opotřebení /  
Kotoučové brzdy s plovoucími třmeny.

Nezávislé zavěšení kol - náprava modifikovaného typu McPherson, vinuté pružiny a integrované hydraulické tlumiče.

Částečně nezávislé zavěšení kol, hydraulické tlumiče.

<sup>(1)</sup> Ohledně alternativních rozměrů pneumatik povolených na vozidle v závislosti na typovém schválení se informujte u vašeho prodejce. Motorizace nemusí mít povolené všechny uvedené rozměry pneumatik. Na některých verzích není k dispozici žádný alternativní rozměr.

<sup>(2)</sup> Provozní hmotnost zahrnuje hmotnost řidiče a hmotnost průměrné výbavy vozidla. Hmotnost může být vyšší v závislosti na namontovaném doplňkovém vybavení.

<sup>(3)</sup> Rozdíl mezi největší technicky přípustnou hmotností a provozní hmotností.

<sup>(4)</sup> V limitu celkové hmotnosti jízdní soupravy.

<sup>(5)</sup> Hodnota platná bez / s tažným zařízením.

<sup>(6)</sup> Uvedené hodnoty jsou orientační. Oficiální údaje k dispozici později.

<sup>(7)</sup> Hodnota platná pro úroveň Allure, Allure Pack / GT.

**Cyklus WLTP:** Údaje o spotřebě paliva a výši emisí CO<sub>2</sub> vycházejí z testovacího jízdního cyklu WLTP v souladu s příslušnými právními předpisy platnými a účinnými na území České republiky. Uvedené hodnoty kombinovaného provozu odpovídají zvolené specifikaci vozidla ve standardním provedení bez doplňkové výbavy. Reálné hodnoty se mohou lišit v závislosti na zvolené verzi a originální doplňkové výbavě. Konkrétní spotřebu paliva a výši emisí u konkrétního vozu neodráží pouze účinnost využívání paliva motorem, ale také způsob jízdy řidiče a další faktory, a to zejména povětrnostní a klimatické podmínky, technický stav pozemní komunikace, celkový jízdní výkon, celkový počet ujetých kilometrů, náklad a zatížení vozidla, tlak v pneumatikách, přítomnost střešního nosiče (i nenaloženého), používání klimatizace, vytápění nebo technický stav vozu či pravidelně a řádně prováděná údržba vozu.

# TECHNICKÉ ÚDAJE

## ELEKTRICKÝ MOTOR

Technologie

Maximální výkon (kW/k)

při ot./min

Točivý moment (Nm)

při ot./min

Pneumatiky<sup>(1)</sup>

## BATERIE

Užitečná kapacita (kWh)

Hmotnost (kg)

## NABÍJENÍ (při 20°C, z 20 % na 80 %)

Palubní nabíječka (kW)

Max. kapacita rychlonabíjecí stanice (kW)

Orientační doba nabíjení – WallBox 11 kW

Orientační doba nabíjení z domácí jednofázové zásuvky (2,3 kW)

Orientační doba nabíjení – rychlonabíjecí stanice 120 kW

## VÝKONY

Maximální rychlost (km/h) (Sport)

Zrychlení z 0-100 km/h (s) (pouze řidič)

1000 m s pevným startem (s) (pouze řidič)

## ELEKTRICKÁ VERZE

**Elektromotor 157 kW / 210 k  
(Baterie 58 kWh)**

Synchronní s permanentními magnety

157/210

3 935 – 14 000

343

250 – 4 370

225/50 R19 90H

60

–

Třífázová 11 kW

120

3,6 h

> 17,0 h

0,5 h

160

7,2

28,9

# TECHNICKÉ ÚDAJE

## ELEKTRICKÁ VERZE

**Elektromotor 157 kW / 210 k  
(Baterie 58 kWh)**

### SPOTŘEBA A DOJEZD

Spotřeba elektrické energie (WLTP kombinovaný) (kWh/100 km)

15,1/15,1<sup>(7)</sup>

Maximální dojezd (WLTP kombinovaný) (km)

453/451<sup>(7)</sup>

Maximální dojezd (WLTP městský) (km)

587/583<sup>(7)</sup>

### HMOTNOSTI (kg)

Provozní hmotnost<sup>(2)</sup>

1 879

Užitečná hmotnost<sup>(3)</sup>

371

Největší technicky přípustná hmotnost

2 250

Maximální hmotnost brzděného přívěsu<sup>(4)</sup>

nelze

Maximální hmotnost nebrzděného přívěsu

nelze

Největší povolená hmotnost jízdní soupravy

2 250

### PODVOZEK A BRZDY

Přední / Zadní brzdy

Kotoučové brzdy s vnitřním chlazením a plovoucími třmeny  
s automatickou kompenzací opotřebení /  
Kotoučové brzdy s plovoucími třmeny.

Přední náprava

Nezávislé zavěšení kol - náprava modifikovaného typu McPherson,  
vinuté pružiny a integrované hydraulické tlumiče.

Zadní náprava

Částečně nezávislé zavěšení kol, hydraulické tlumiče.

<sup>(1)</sup> Ohledně alternativních rozměrů pneumatik povolených na vozidle v závislosti na typovém schválení se informujte u vašeho prodejce. Motorizace nemusí mít povolené všechny uvedené rozměry pneumatik. Na některých verzích není k dispozici žádný alternativní rozměr.

<sup>(2)</sup> Provozní hmotnost zahrnuje hmotnost řidiče a hmotnost průměrné výbavy vozidla. Hmotnost může být vyšší v závislosti na namontovaném doplňkovém vybavení.

<sup>(3)</sup> Rozdíl mezi největší technicky přípustnou hmotností a provozní hmotností.

<sup>(4)</sup> V limitu celkové hmotnosti jízdní soupravy.

<sup>(5)</sup> Hodnota platná bez / s tažným zařízením.

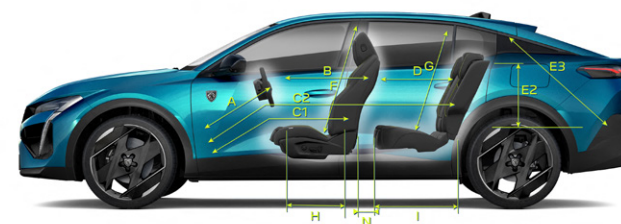
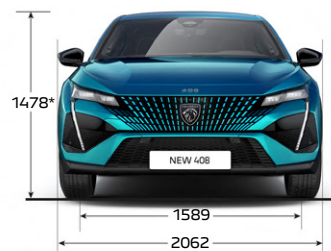

<sup>(6)</sup> Uvedené hodnoty jsou orientační. Oficiální údaje k dispozici později.

<sup>(7)</sup> Hodnota platná pro úroveň Allure / GT.


**Cyklus WLTP:** Údaje o spotřebě paliva a výši emisí CO<sub>2</sub> vycházejí z testovacího jízdního cyklu WLTP v souladu s příslušnými právními předpisy platnými a účinnými na území České republiky. Uvedené hodnoty kombinovaného provozu odpovídají zvolené specifikaci vozidla ve standardním provedení bez doplňkové výbavy. Reálné hodnoty se mohou lišit v závislosti na zvolené verzi a originální doplňkové výbavě. Konkrétní spotřebu paliva a výši emisí u konkrétního vozu neodráží pouze účinnost využívání paliva motorem, ale také způsob jízdy řidiče a další faktory, a to zejména povětrnostní a klimatické podmínky, technický stav pozemní komunikace, celkový jízdní výkon, celkový počet ujetých kilometrů, náklad a zatížení vozidla, tlak v pneumatikách, přítomnost střešního nosiče (i nenaloženého), používání klimatizace, vytápění nebo technický stav vozu či pravidelně a řádně prováděná údržba vozu.

# ROZMĚRY

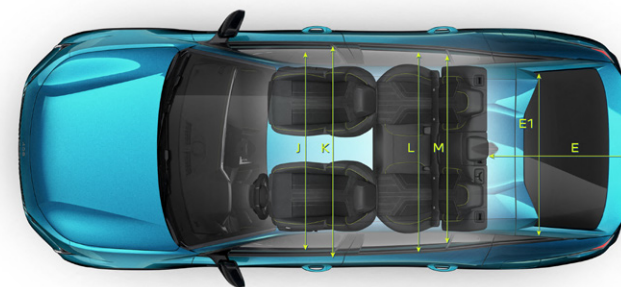
## EXTERIÉR & INTERIÉR



A	718
B	597
C1	886
C2	1833
D	857
E	972
E1	1052
E2	464
E3	881
F	891
G	850
H	510
I	418
J	1428
K	1443
L	1384
M	1446
N	188



\* 1478 s panoramatickou střechou



ICE:  
536 | VDA  
508 | VDA (FOCAL)

PLUG-IN HYBRID:  
471 | VDA  
454 | VDA (FOCAL)



ICE:  
1611 | VDA  
1583 | VDA (FOCAL)

PLUG-IN HYBRID:  
1545 | VDA  
1528 | VDA (FOCAL)





**Popis odpovídá modelovému roku 2025.**

Zahájení výroby: 1. 11. 2024.

Ceny uvedené v tomto ceníku jsou orientační a nezávazné, doporučené společností P Automobil Import s.r.o. a mají pouze informativní charakter. Prodej vozidel uvedených v tomto ceníku zajišťují autorizovaní prodejci vozidel Peugeot. Ceny jsou uvedeny v českých korunách, včetně DPH. Uvedené doporučené ceny se vztahují na vozy objednané od 1. 2. 2025 do 28. 2. 2025 nebo do vyprodání zásob. Společnost P Automobil Import s.r.o. si vyhrazuje právo na změnu veškerých uvedených údajů, včetně údajů o ceně, výbavě a technických údajů vozidla bez předchozího upozornění.

Veškeré fotografie či vyobrazení jsou pouze ilustrativní, vyobrazené vozy mohou obsahovat prvky příplatkové výbavy.

Veškeré uvedené ceny, informace, údaje a vyobrazení mají pouze informativní charakter, jsou orientační, nezávazné, mají charakter obchodního sdělení a nejsou nabídkou ve smyslu § 1732 odst. 2 zákona č. 89/2012 Sb., občanský zákoník, ve znění pozdějších předpisů. Podrobné informace o aktuálních prodejních cenách vozidel, dostupnosti vozidel, jejich provedení, standardní a mimořádné výbavě, dodacích podmínkách a termínech dodání Vám na přání poskytne autorizovaný prodejce vozidel Peugeot. Konkrétní nabídku, včetně ceny vozidla, prosím konzultujte s autorizovaným prodejcem vozidel Peugeot.

[www.peugeot.cz](http://www.peugeot.cz)

**PEUGEOT CENTRUM DOMANSKÝ**

Skorkovská 1644  
Praha 14 - Černý Most  
tel.: 608 407 407  
[prodejCM@domansky.cz](mailto:prodejCM@domansky.cz)