



# PEUGEOT 308 SW

CENÍK, VÝBAVA A TECHNICKÉ ÚDAJE

Ceny platné na skladové vozy od 1. 2. 2025 do 28. 2. 2025.



# ÚROVNĚ VÝBAVY

## STYLE

- ESP + ASR + ABS + EBA + EBD + Hill Assist
- 6x airbag
- Elektrická parkovací brzda
- Pack Drive Assist
- Zadní parkovací asistent
- Přední LED světlomety s integrovanými LED denními světly
- Zadní sdružené LED světlomety s kresbou „3 drápů“
- PEUGEOT i-Cockpit® (Vyvýšený digitální sdružený přístroj 10", Barevný kapacitní dotykový 10" displej HD, Kompaktní multifunkční kožený volant)
- Ovladač volby jízdního režimu
- Automatická dvouzónová klimatizace
- Hands-free startování vozu
- Elektricky ovládaná přední a zadní okna
- Elektricky ovládaná, vyhřívaná a sklopná vnější zpětná zrcátka
- Vnitřní zpětné zrcátko s automatickou clonou
- Kombinované látkové čalounění RENZO černá
- Výškově nastavitelné sedadlo řidiče a spolujezdce, sedadlo řidiče s bederní opěrkou
- PEUGEOT i-Connect®
- PEUGEOT Connect Radio
- Hliníková kola 16" AUCKLAND / Hliníková kola 17" HALONG (dle verze)



# ÚROVNĚ VÝBAVY

## ALLURE

Výbava navíc k Style

- Visiopark 1 (couvací kamera 180° s ostřikovačem)
- Hliníková kola 17" HALONG s výbrusem v šedé Haria / Hliníková kola 18" OTTAWA s černými doplňky (dle verze)
- Přední LED světlomety s integrovanými stylizovanými LED denními světly
- Automatické přepínání dálkových světlometů (High Beam Assist)
- Zatmavená skla zadních oken
- Kombinované čalounění látka FALGO & koženka černá se zeleným prošíváním
- Dynamická sedadla vpředu se zesíleným bočním vedením
- Zásuvka 12 V v zavazadlovém prostoru
- Středová loketní opěrka vzadu s držáky na kelímky a otvorem na lyže
- Textilní dekor palubní desky a předních panelů dveří Texa a okrasná lišta



# ÚROVNĚ VÝBAVY

## GT


Výbava navíc k Allure

- Přední parkovací asistent
- PEUGEOT i-Connect® Advanced - On-line 3D navigace
- PEUGEOT Matrix LED Technology:
  - Přední světlomety Full LED s technologií Matrix a automatickou výškovou regulací
  - Zadní sdružené LED světlomety 3D s kresbou „3 drápů“
  - Integrovaná stylizovaná LED denní světla
  - Automatická úprava směrování a intenzity světelného paprsku (Matrix Beam)
- Smart Multidrive: Specifické barevné rozhraní sdruženého přístroje a středového displeje v závislosti na zvolený jízdní režim, doprovodné osvětlení palubní desky a panelů předních dveří (8 barevných konfigurací)
- Virtuální ovladače i-Toggles s možností vlastního nastavení
- Vrstvená a zesílená skla předních dveří (dle verze)
- Driver Sport Pack
- Hands-free přístup a startování vozu Proximity



# ÚROVNĚ VÝBAVY

- Kombinované látkové čalounění BELOMKA & koženka černá / Kombinované čalounění ALCANTARA & látka FRAXX KNIT černá (dle verze)
- Vkládané textilní koberečky (dle verze)
- Podlaha v zavazadlovém prostoru dvoupolohová
- PEUGEOT Connect Box (SOS & Asistenční volání - mikrofon, reproduktor)
- Hliníková kola 18" KAMAKURA s výbrusem v černé Onyx / Hliníková kola 18" OTTAWA s černými doplňky (dle verze)
- Hliníkový dekor palubní desky a předních panelů dveří, okrasná lišta, zelené prošívání
- Exkluzivní tmavé čalounění stropu
- Sportovní hliníkové pedály a opěrka nohy
- Podélné hliníkové střešní nosiče v černé lesklé barvě



# PLUG-IN HYBRID

- Lithium-ion baterie 12,4 kWh
- Záruka na trakční baterii 8 let / 160 000 km při garanci zachování 70 % kapacity baterie
- Zásuvka Type 2 pro standardní dobíjení střídavým proudem (AC)
- Palubní jednofázová nabíječka (OBC) 3,7 kW
- Nabíjecí kabel (výkon 2,3 kW; 10 A) pro připojení do jednofázové zásuvky (domácí jednofázová zásuvka 230 V)
- Úložný prostor pro nabíjecí kabel a sadu pro opravu pneumatiky
- Nastavení intenzity rekuperace energie při brzdění za pomoci volicí páky (standardní / zesílený režim B)
- Specifické menu elektrického pohonu na dotykovém displeji s funkcí „e-Save“
- Elektrický ohřívač (400 V / 5 kW)
- Programovatelné vytápění / vychlazení interiéru vozidla
- Kontrola stavu nabití baterie na dálku
- Akustická výstraha do 30 km/h upozorňující na blížící se vozidlo
- Modul elektronického řízení vstupu vzduchu do motorového prostoru



# 100% ELEKTRICKÝ VŮZ

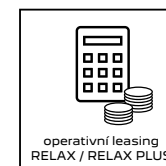
- Lithium-ion baterie 54 kWh
- Záruka na trakční baterii 8 let / 160 000 km při garanci zachování 70 % kapacity baterie
- Zásuvka CCS - Type 2:
  - pro standardní dobíjení střídavým proudem (AC)
  - pro rychlé dobíjení stejnosměrným proudem (DC) (max 100 kW - nabití na 80% za cca 30 min)
- Palubní třífázová nabíječka (OBC) 11 kW
- Nabíjecí třífázový kabel pro WallBox (výkon 22 kW; 32 A) pro připojení do WallBoxu nebo veřejné dobíjecí stanice (AC)
- Nastavení intenzity rekuperace energie při brzdění za pomoci volicí páky (standardní / zesílený režim B)
- Specifické menu elektrického pohonu na dotykovém displeji
- Elektrický kompresor s funkcí chlazení (400 V / 3 kW)
- Funkce ohřevu kapaliny pomocí tepelného čerpadla
- Elektrický ohříváč (400 V / 5 kW)
- Programovatelné vytápění / vychlazení interiéru vozidla
- Kontrola stavu nabití baterie na dálku
- Akustická výstraha do 30 km/h upozorňující na blížící se vozidlo
- Modul elektronického řízení vstupu vzduchu do motorového prostoru
- Vyhřívání volant
- Vyhřívání sedadla řidiče a spolujezdce
- Hliníková kola 18" OTTAWA s černými doplňky



# CENÍK

OPERATIVNÍ LEASING RELAX  
JIŽ OD **10 500 Kč**/měs.

OPERATIVNÍ LEASING RELAX  
PRO ELEKTRICKÉ VERZE  
JIŽ OD **12 790 Kč**/měs.



VÝBAVA	MOTOR	KOMERČNÍ KÓD	EMISE CO <sub>2</sub> (WLTP)	CENA	AKČNÍ NABÍDKA	AKČNÍ CENA
STYLE	Hybrid 136 e-DCS6	1PP5C5LJHWBY2PE0	109 g	710 000 Kč	65 000 Kč	645 000 Kč
	BlueHDi 130 S&S EAT8	1PP5C5LP41BY2PE0	129 g	710 000 Kč	65 000 Kč	645 000 Kč
ALLURE	Hybrid 136 e-DCS6	1PP5C5PJHWBYA0E0	111 g	745 000 Kč	80 000 Kč	665 000 Kč
	BlueHDi 130 S&S EAT8	1PP5C5PP41BYA0E0	131 g	745 000 Kč	80 000 Kč	665 000 Kč
	Plug-in HYBRID 180 e-EAT8	1PP5C5QR8ABYA0E0	29 g	1 025 000 Kč	60 000 Kč	965 000 Kč
	Elektromotor 115 kW / 156 k (Baterie 54 kWh) Dojezd: 410 km	1PP5C5QZIFBYA0E0	0 g	945 000 Kč	125 000 Kč	820 000 Kč
GT	Hybrid 136 e-DCS6	1PP5C5TJHWBYA0E0	112 g	840 000 Kč	125 000 Kč	715 000 Kč
	BlueHDi 130 S&S EAT8	1PP5C5TP41BYA0E0	132 g	840 000 Kč	125 000 Kč	715 000 Kč
	Plug-in HYBRID 180 e-EAT8	1PP5C5UR8ABYA0E0	29 g	1 120 000 Kč	100 000 Kč	1 020 000 Kč
	Elektromotor 115 kW / 156 k (Baterie 54 kWh) Dojezd: 409 km	1PP5C5UZIFBYA0E0	0 g	1 050 000 Kč	130 000 Kč	920 000 Kč

S&S = Stop&Start, e-DCS, EAT = automatická převodovka

<sup>1)</sup> Uvedená hodnota je orientační. Oficiální údaje k dispozici později.

<sup>2)</sup> K dispozici později.

\*Značková záruka se skládá z běžné 2leté záruky a následně ze záruky plynoucí ze servisní smlouvy Extended Care Premium na další 3 roky / do najetí 60 000 km.

Nabídku značkové záruky nelze kombinovat s podmínkami pro fleetové klienty a velkoodběratele.



# VÝBAVA

STYLE	ALLURE	GT
-------	--------	----

## BEZPEČNOST / JÍZDNÍ VYBAVENÍ

ABS + EBA + EBD + Automatická aktivace výstražných světel v případě prudkého brzdění	•	•	•
ESP + ASR + Hill Assist (pomoc při rozjezdu do svahu)	•	•	•
Airbag řidiče a spolujezdce s možností deaktivace Boční airbagy řidiče a spolujezdce Okenní airbagy řidiče, spolujezdce a pro cestující vzadu	•	•	•
Výškově nastavitelné opěrky hlavy pro všechna sedadla	•	•	•
Tříbodové bezpečnostní pásy vpředu s pyrotechnickým předpínačem a omezovačem tahu	•	•	•
Tříbodové bezpečnostní pásy vzadu, krajní sedadla s předpínačem a omezovačem tahu	•	•	•
Akustická a vizuální signalizace nezapnutých bezpečnostních pásů vpředu a vzadu	•	•	•
Bezpečnostní úchyty ISOFIX pro upevnění dětské sedačky na krajních sedadlech ve druhé řadě	•	•	•
Automatické zamykání dveří za jízdy (automatická deaktivace v případě dopravní nehody)	•	•	•
Třetí brzdové světlo	•	•	•
Detektor stavu tlaku vzduchu v pneumatikách	•	•	•
Elektrický posilovač řízení	•	•	•
Ukazatel řazení rychlostních stupňů	•	•	•
Palubní počítač	•	•	•
Impulzní ovladač automatické převodovky „e-Toggle“	•	•	•
Elektrická parkovací brzda	•	•	•

# VÝBAVA

		STYLE	ALLURE	GT
<b>Pack Drive Assist:</b> Adaptivní tempomat s funkcí Stop & Go (ACC Stop & Go) (s doporučením maximální povolené rychlosti) Rozšířený systém rozpoznání dopravního značení (identifikace vybraných dopravních značek) Aktivní systém varování před neúmyslným opuštěním jízdního pruhu / neoznačeného kraje vozovky (PFIL – s možností korekce jízdní dráhy) Active Safety Brake (systém automatického nouzového brzdění – kamera & radar) Distance Alert (upozorní řidiče akustickým a vizuálním signálem na blízkost překážky) Driver Attention Alert (systém sledování pozornosti řidiče za pomoci kamery umístěné na čelním skle a pohybů volantu)	ZVM0	•	•	•
<b>Pack Rear Warning:</b> Rear Cross Traffic Alert (RCTA – výstražný systém upozorňující na provoz za vozidlem při couvání až do vzdálenosti 40 m) Systém sledování mrtvého úhlu s dlouhým dosahem (75 metrů)	ZVM4	–	Pack Vision & Rear Warning	–
<b>Pack Drive Assist Plus + Rear Warning:</b> Pack Drive Assist Lane Positioning Assist (LPA – udržuje vozidlo v jízdním pruhu) Rear Cross Traffic Alert (RCTA – výstražný systém upozorňující na provoz za vozidlem při couvání až do vzdálenosti 40 m) Systém sledování mrtvého úhlu s dlouhým dosahem (75 metrů)	ZVM8	–	–	Pack Vision & Drive Assist Plus & Rear Warning
Zadní parkovací asistent	1G02	•	–	–
Visiopark 1 (couvací kamera 180° s ostříkovačem) + zadní parkovací asistent	1G06	–	•	–
Visiopark 1 (couvací kamera 180° s ostříkovačem) + přední a zadní parkovací asistent	1G07	–	–	•
Visiopark 3 (systém 4 kamer pokrývajících 360°, couvací kamera s ostříkovačem) + přední a zadní parkovací asistent (obsahuje HU14 - Automatické sklápění zrcátek při couvání a „Lion Spotlight“ - promítání loga lva na zem)	1G18	–	Pack Vision & Rear Warning	Pack Vision & Drive Assist Plus & Rear Warning
Alarm a superzamykání (obvodový a prostorový se senzorem zachycujícím nadzvednutí a pohyb vozidla)	AB13	–	Pack Vision & Rear Warning	Pack Vision & Drive Assist Plus & Rear Warning
<b>ELEKTROMOBILITA (jen pro plug-in hybridní verze Plug-in HYBRID)</b>				
Lithium-ion baterie 12,4 kWh		–	•	•
Záruka na trakční baterii 8 let / 160 000 km při garanci zachování 70 % kapacity baterie		–	•	•
Zásuvka Type 2 pro standardní dobíjení střídavým proudem (AC)		–	•	•
Palubní jednofázová nabíječka (OBC) 3,7 kW	LZ01	–	•	•
Nabíjecí kabel (výkon 2,3 kW; 10 A) pro připojení do jednofázové zásuvky (domácí jednofázová zásuvka 230 V)	NG39	–	•	•

# VÝBAVA

		STYLE	ALLURE	GT
	Nabíjecí kabel (výkon 3,2 kW; 14 A) pro připojení do jednofázové zesílené zásuvky (domácí jednofázová zesílená zásuvka 230 V, 16 A)	–	Příslušenství	Příslušenství
	Nabíjecí jednofázový kabel pro WallBox (výkon 3,7-7,4 kW; 16-32 A) pro připojení do WallBoxu nebo veřejné dobíjecí stanice (AC)	–	Příslušenství	Příslušenství
	Úložný prostor pro nabíjecí kabel a sadu pro opravu pneumatiky	–	•	•
	Nastavení intenzity rekuperace energie při brzdění za pomoci volicí páky (standardní / zesílený režim B)	–	•	•
	Specifické menu elektrického pohonu na dotykovém displeji s funkcí „e-Save“	–	•	•
	Elektrický ohřívač (400 V / 5 kW)	–	•	•
	Programovatelné vytápění / vychlazení interiéru vozidla	–	•	•
	Kontrola stavu nabití baterie na dálku	–	•	•
	Akustická výstraha do 30 km/h upozorňující na blížící se vozidlo	–	•	•
	Aerodynamické kryty podvozku	–	•	•
	Modul elektronického řízení vstupu vzduchu do motorového prostoru	–	•	•
<b>ELEKTROMOBILITA (jen pro plně elektrické verze)</b>				
	Lithium-ion baterie 54 kWh - dojezd až 409 km (WLTP kombinovaný)	–	•	•
	Záruka na trakční baterii 8 let / 160 000 km při garanci zachování 70 % kapacity baterie	–	•	•
	Zásuvka CCS - Type 2: pro standardní dobíjení střídavým proudem (AC) pro rychlé dobíjení stejnosměrným proudem (DC) (max 100 kW - nabití na 80% za cca 30 min)	–	•	•
	Palubní třífázová nabíječka (OBC) 11 kW	LZ04	•	•
	Nabíjecí třífázový kabel pro WallBox (výkon 22 kW; 32 A) pro připojení do WallBoxu nebo veřejné dobíjecí stanice (AC)	7S02	•	•
	Nabíjecí kabel (výkon 2,3 kW; 10 A) pro připojení do jednofázové zásuvky (domácí jednofázová zásuvka 230 V)	–	Příslušenství	Příslušenství

# VÝBAVA

		STYLE	ALLURE	GT
Nastavení intenzity rekuperace energie při brzdění za pomoci volicí páky (standardní / zesílený režim B)		–	•	•
Specifické menu elektrického pohonu na dotykovém displeji		–	•	•
Elektrický kompresor s funkcí chlazení (400 V / 3 kW)		–	•	•
Funkce ohřevu kapaliny pomocí tepelného čerpadla	2501	–	•	•
Elektrický ohříváč (400 V / 5 kW)		–	•	•
Programovatelné vytápění / vychlazení interiéru vozidla		–	•	•
Kontrola stavu nabití baterie na dálku		–	•	•
Akustická výstraha do 30 km/h upozorňující na blížící se vozidlo		–	•	•
Aerodynamické kryty podvozku		–	•	•
Modul elektronického řízení vstupu vzduchu do motorového prostoru		–	•	•
<b>VIDITELNOST / OSVĚTLENÍ</b>				
Přední LED světlomety s integrovanými LED denními světly	FE14	•	–	–
Přední LED světlomety s integrovanými stylizovanými LED denními světly	FE10	–	•	–
Automatické přepínání dálkových světlometů (High Beam Assist)	YQ02	–	•	–
Zadní sdružené LED světlomety s kresbou „3 drápů“		•	•	–
<b>PEUGEOT Matrix LED Technology:</b> Přední světlomety Full LED s technologií Matrix a automatickou výškovou regulací, Zadní sdružené LED světlomety 3D s kresbou „3 drápů“, Integrovaná stylizovaná LED denní světla, Automatická úprava směřování a intenzity světelného paprsku (Matrix Beam)	LA05	–	–	•
Automatické stěrače, automatické rozsvícení světel za snížené viditelnosti, doprovodné osvětlení Follow me home	NB08	•	•	•

# VÝBAVA

		STYLE	ALLURE	GT
Stěrače „Magic Wash“ (ostřikovací mechanismus je součástí stěrače)		•	•	•
Stěrač zadního okna		•	•	•
Osvětlení kabiny a zavazadlového prostoru		•	•	•
LED osvětlení interiéru vpředu a vzadu		•	•	•
Sluneční clony na straně řidiče a spolujezdce s integrovanými kosmetickými zrcátky		•	–	–
Sluneční clony na straně řidiče a spolujezdce s integrovanými kosmetickými zrcátky a LED osvětlení prostoru pro nohy vpředu		–	•	–
Sluneční clony na straně řidiče a spolujezdce s integrovanými osvětlenými kosmetickými zrcátky a LED osvětlení prostoru pro nohy vpředu		–	–	•
<b>Smart Multidrive:</b> Specifické barevné rozhraní sdruženého přístroje a středového displeje v závislosti na zvolený jízdní režim, doprovodné osvětlení palubní desky a panelů předních dveří (8 barevných konfigurací)	O103	–	–	•
Vrstvené akustické čelní sklo		•	•	•
Zatmavená skla zadních oken	VD09	–	•	•
Vrstvená a zesílená skla předních dveří (neplatí pro motor BlueHDi 130 S&S EAT8)		–	–	•
Panoramatické otevíratelné střešní okno s manuální sluneční clonou (nelze pro plně elektrickou verzi)	TC07	–	–	Pack Hi-Fi & Panorama
<b>KOMFORT</b>				
<b>PEUGEOT i-Cockpit®:</b> Vyvýšený digitální sdružený přístroj 10" s možností personalizace Barevný kapacitní dotykový 10" displej HD Kompaktní multifunkční kožený volant	GMAZ	•	•	–
<b>PEUGEOT i-Cockpit®:</b> Vyvýšený digitální sdružený přístroj 10" s možností personalizace Barevný kapacitní dotykový 10" displej HD Kompaktní multifunkční kožený volant <b>Virtuální ovladače i-Toggles s možností vlastního nastavení (ovládání funkcí dotykové obrazovky)</b>	LX45	–	Pack Navigation & Access	•

# VÝBAVA

		STYLE	ALLURE	GT
<b>PEUGEOT i-Cockpit® 3D:</b> Vývýšený digitální 3D sdružený přístroj 10" s možností personalizace	GMAW	–	–	Pack Vision & Drive Assist Plus & Rear Warning
Ovladač volby jízdního režimu (pro e-DCS6 – Eco / Normal / Sport; pro Plug-in HYBRID – Electric / Hybrid / Sport)		•	•	•
<b>Driver Sport Pack:</b> Specifické nastavení převodovky, posilovače řízení a pedálu plynu Specifické podsvětlení sdruženého přístroje při volbě režimu Sport Digitálně podbarvený zvuk motoru (neplatí pro motor BlueHDi 130 S&S EAT8) (nelze pro plně elektrické verze)	QM02 QM03	–	–	•
Výškově a podélně nastavitelný volant		•	•	•
Vyhřívaný volant (nelze pro plně elektrickou verzi)	I301	–	Pack Comfort	Čalounění Alcantara
Vyhřívaný volant (jen pro plně elektrickou verzi)	I301	–	•	•
Automatická dvouzónová klimatizace (filtr s vysoce účinným aktivním uhlím)	RE07	•	•	•
Clean Cabin (účinné řízení kvality vzduchu v kabině umožňující zachytit škodlivé částice) (obsahuje Air Quality System (AQS – senzor detekující vnější přítomnost molekul CO, NOx, NH <sub>3</sub> ) s výdechy klimatizace pro druhou řadu sedadel)	O301	–	–	Pack Vision & Drive Assist Plus & Rear Warning
Centrální zamykání s dálkovým ovládáním	JA18	•	•	•
Hands-free startování vozu	YD02	•	•	–
Hands-free přístup a startování vozu Proximity	YD04	–	Pack Navigation & Access	•
Hands-free otevírání víka zavazadlového prostoru	D501	–	–	Pack Vision & Drive Assist Plus & Rear Warning
Elektricky ovládaná přední a zadní okna se sekvenčním ovládáním a ochranou proti přiskřípnutí	LE05	•	•	•
Elektricky ovládaná, vyhřívaná a sklopná vnější zpětná zrcátka s integrovanými LED směrovými světly, čidlo venkovní teploty	HU02	•	•	–

# VÝBAVA

		STYLE	ALLURE	GT
Elektricky ovládaná, vyhřívaná a sklopná vnější zpětná zrcátka s integrovanými LED směrovými světly, čidlo venkovní teploty, boční osvětlení karoserie	HU13	–	–	•
Vnitřní zpětné zrcátko s automatickou clonou	RL05	•	•	•
<b>SEDADLA / ČALOUNĚNÍ</b>				
Lavice ve druhé řadě dělená v poměru 40/20/40 se systémem Magic Flat (sklopení sedadel ze zavazadlového prostoru)		•	•	•
Kombinované látkové čalounění RENZO černá	G9FX	•	–	–
Kombinované čalounění látka FALGO & koženka černá se zeleným prošíváním	D9FX	–	•	–
Kombinované látkové čalounění BELOMKA & koženka černá s šedým a zeleným prošíváním	JUFR	–	–	• / • / – <sup>(1)</sup>
Kombinované čalounění ALCANTARA & látka FRAXX KNIT černá se zeleným prošíváním (obsahuje WAFP - Pack Power Seats + Massage) (obsahuje I301 - Vyhřívaný volant) (obsahuje NM02 - Vertikální síť k zachycení vysokého nákladu) (nelze pro plně elektrickou verzi)	DBFX	–	–	40 000 Kč / 40 000 Kč / – <sup>(1)</sup>
Kombinované čalounění ALCANTARA & látka FRAXX KNIT černá se zeleným prošíváním (jen pro plně elektrickou verzi)	DBFX	–	–	– / – / • <sup>(1)</sup>
Vkládané textilní koberečky	UL03	–	–	• / • / – <sup>(1)</sup>
Výškově nastavitelné sedadlo řidiče s bederní opěrkou Výškově nastavitelné sedadlo spolujezdce	WAEN	•	• / • / – <sup>(1)</sup>	• / • / – <sup>(1)</sup>
Dynamická sedadla vpředu se zesíleným bočním vedením		–	•	•
Vyhřívaná sedadla řidiče a spolujezdce	WAEP	–	– / – / • <sup>(1)</sup>	–
<b>Pack Seat AGR:</b> Sedadlo řidiče se zdravotním certifikátem AGR (Aktion Gesunder Rücken) s elektrickou bederní opěrkou (4 možná nastavení), s elektrickým nastavením sklonu sedáku a manuálním nastavením délky sedáku Sedadlo spolujezdce s elektrickou bederní opěrkou (4 možná nastavení) Vyhřívaná sedadla řidiče a spolujezdce (nelze pro plně elektrickou verzi)	WAFM	–	Pack Comfort	–

# VÝBAVA

		STYLE	ALLURE	GT
<p><b>Pack Power Seats + Massage:</b> Elektricky nastavitelné sedadlo řidiče v 10 směrech (2 polohy paměti) se zdravotním certifikátem AGR (Aktion Gesunder Rücken) s elektrickou bederní opěrkou (4 možná nastavení), s elektrickým nastavením sklonu sedáku a manuálním nastavením délky sedáku Sedadlo spolujezdce s elektrickou bederní opěrkou (4 možná nastavení) Sedadla řidiče a spolujezdce s masážní vícebodovou funkcí (8 pneumatických kapes / 5 programů) Vyhřívání sedadla řidiče a spolujezdce (nelze pro plně elektrickou verzi)</p>	WAFP	–	–	Čalounění Alcantara
<p><b>Pack Power Seats + Massage:</b> Elektricky nastavitelné sedadlo řidiče v <b>8 směrech</b> (2 polohy paměti) se zdravotním certifikátem AGR (Aktion Gesunder Rücken) s elektrickou bederní opěrkou (4 možná nastavení), s elektrickým nastavením sklonu sedáku a <b>manuálním podélným nastavením</b> a manuálním nastavením délky sedáku Sedadlo spolujezdce s elektrickou bederní opěrkou (4 možná nastavení) Sedadla řidiče a spolujezdce s masážní vícebodovou funkcí (8 pneumatických kapes / 5 programů) Vyhřívání sedadla řidiče a spolujezdce (jen pro plně elektrickou verzi)</p>	WAGJ	–	–	– / – / ● <sup>(1)</sup>

## VARIABILITA / ODKLÁDACÍ PROSTORY

Odkládací prostory v panelech dveří	●	●	●
Osvětlená odkládací přihrádka spolujezdce	●	●	●
Kryt zavazadlového prostoru (samonavíjecí, vyjímatelný)	●	●	●
Kotevní úchyty v zavazadlovém prostoru (4 ks)	●	●	●
Zásuvka 12 V vpředu	●	●	●
Zásuvka 12 V v zavazadlovém prostoru	–	●	●
Středová loketní opěrka vzadu s držáky na kelímky a otvorem na lyže	–	●	●
Stropní madla vpředu a vzadu	●	●	●
Středová loketní opěrka vpředu s úložným prostorem, 2 držáky na kelímky	●	●	●
Podlaha v zavazadlovém prostoru dvoupolohová (neplatí pro verze Plug-in HYBRID) (nelze v kombinaci s 6F04 – Systém Hi-Fi Premium FOCAL®)	SP16	–	Pack Comfort ● / ● / – <sup>(1)</sup>



# VÝBAVA

		STYLE	ALLURE	GT
Indukční bezdrátové dobíjení telefonu (na úrovni GT nelze pro plně elektrické verze)	E301	–	Pack Navigation & Access	Pack Hi-Fi & Panorama
Indukční bezdrátové dobíjení telefonu (jen pro plně elektrickou verzi)	E301	–	–	4 000 Kč
Tažné zařízení s koulí (odnímatelné bez nářadí) s funkcí kontroly stability přívěsu (pro spalovací benzinové motory specifické chlazení) (pro plně elektrické verze určeno jen pro převoz jízdních kol)	AQ05	18 000 Kč	18 000 Kč	18 000 Kč
Vertikální síť k zachycení vysokého nákladu (nelze pro plně elektrickou verzi)	NM02	–	Pack Comfort	Čalounění Alcantara
Vertikální síť k zachycení vysokého nákladu (jen pro plně elektrickou verzi)	NM02	–	–	– / – / ● <sup>(1)</sup>

## AUDIO / NAVIGACE

### PEUGEOT i-Connect®:

Inspirace světem smartphonů - možnost rozdělení centrálního displeje do několika oken, nastavení widgetů  
Bezdrátový Mirror Screen (Apple Car Play / Android Auto)  
Integrovaná karta SIM (zajišťuje konektivitu vozidla)  
Možnost nastavení 8 řidičských profilů (rozpoznání řidiče podle připojeného smartphonu)  
Možnost připojit 2 smartphony přes Bluetooth (telefon, hudba)  
(bezdrátové připojení vyžaduje kompatibilní smartphone s Android 11.0)  
(v případě, že je vůz vybaven On-line 3D navigací, slouží integrovaná karta SIM zároveň k přenosu dat a zajišťuje fungování konektivních služeb bez nutnosti připojení smartphonu)

### PEUGEOT Connect Radio:

Rádio MP3 (6 reproduktorů, bi-tuner), barevný kapacitní dotykový 10" displej HD + Digitální tuner rádia DAB s možností přechodu na analogové vysílání + Hands-free Bluetooth + 2x USB (typ C - dobíjení / typ C - data a dobíjení) + ovládání na volantu + bezdrátový Mirror Screen (Apple Car Play / Android Auto)  
(Mirror Screen vyžaduje kompatibilní telefon a aplikaci, Android Auto k dispozici dle dostupnosti aplikace v Google Play v ČR)

### PEUGEOT i-Connect® Advanced – On-line 3D navigace:

Navigační systém 3D v češtině s integrovanou mapou Evropy, rádio MP3 (6 reproduktorů, bi-tuner), barevný kapacitní dotykový 10" displej HD + Digitální tuner rádia DAB s možností přechodu na analogové vysílání + Hands-free Bluetooth + 2x USB (typ C – dobíjení / typ C – data a dobíjení) + ovládání na volantu + bezdrátový Mirror Screen (Apple Car Play / Android Auto) + PEUGEOT Connect Box (SOS & Asistenční volání – mikrofon, reproduktor)  
(Možnost využít předplatně Connect Plus na 6 měsíců zdarma: TomTom Traffic – on-line dopravní informace, nebezpečné úseky / rychlostní radary, cena pohonných hmot, parkoviště – cena a dostupnost, počasí, body zájmu; aktualizace mapových podkladů a další konektivní služby)  
(Mirror Screen vyžaduje kompatibilní telefon a aplikaci, Android Auto k dispozici dle dostupnosti aplikace v Google Play v ČR)

### PEUGEOT Connect Radio:

Rádio MP3 (6 reproduktorů, bi-tuner), barevný kapacitní dotykový 10" displej HD + Digitální tuner rádia DAB s možností přechodu na analogové vysílání + Hands-free Bluetooth + 2x USB (typ C – dobíjení / typ C – data a dobíjení) + **2x USB (typ C – dobíjení) ve druhé řadě** + ovládání na volantu + bezdrátový Mirror Screen (Apple Car Play / Android Auto)  
(Mirror Screen vyžaduje kompatibilní telefon a aplikaci, Android Auto k dispozici dle dostupnosti aplikace v Google Play v ČR)

# VÝBAVA

	STYLE	ALLURE	GT	
<b>PEUGEOT i-Connect® Advanced – On-line 3D navigace + e-Call:</b> <b>Navigační systém 3D v češtině s integrovanou mapou Evropy,</b> rádio MP3 (6 reproduktorů, bi-tuner), barevný kapacitní dotykový 10" displej HD + Digitální tuner rádia DAB s možností přechodu na analogové vysílání + Hands-free Bluetooth + 2x USB (typ C – dobíjení / typ C – data a dobíjení) + 2x USB (typ C – dobíjení) ve druhé řadě + ovládání na volantu + bezdrátový Mirror Screen (Apple Car Play / Android Auto) + <b>PEUGEOT Connect Box (SOS &amp; Asistenční volání – mikrofon, reproduktor)</b> <i>(Možnost využít předplatné Connect Plus na 6 měsíců zdarma: TomTom Traffic – on-line dopravní informace, nebezpečné úseky / rychlostní radary, cena pohonných hmot, parkoviště – cena a dostupnost, počasí, body zájmu; aktualizace mapových podkladů a další konektivní služby)</i> <i>(Mirror Screen vyžaduje kompatibilní telefon a aplikace, Android Auto k dispozici dle dostupnosti aplikace v Google Play v ČR)</i>	ZJEW	–	Pack Navigation & Access	•
<b>Systém Hi-Fi Premium FOCAL®:</b> 9 reproduktorů + subwoofer + zesilovač (12 kanálů) o celkovém výkonu 690 W (subwoofer se nachází pod podlahou v zavazadlovém prostoru) <i>(nelze pro plně elektrické verze)</i>	6F04	–	–	Pack Hi-Fi & Panorama

## KOLA

Hliníková kola 16" AUCKLAND, pneumatiky 205/55 R16	ZHF3	• / • / – <sup>(1)</sup>	–	–
Hliníková kola 17" HALONG s výbrusem v šedé Haria, pneumatiky 225/45 R17	ZHUF	–	• / • / – <sup>(1)</sup>	–
Hliníková kola 18" OTTAWA s černými doplňky, pneumatiky 215/45 R18	ZHZ1	–	– / – / • <sup>(1)</sup>	– / – / • <sup>(1)</sup>
Hliníková kola 18" KAMAKURA s výbrusem v černé Onyx, pneumatiky 225/40 R18	ZHUJ	–	–	• / • / – <sup>(1)</sup>
Hliníková kola 18" PORTLAND černá s výbrusem v černé Onyx, pneumatiky 225/40 R18 <i>(nelze pro plně elektrickou verzi)</i>	ZHUN	–	–	3 000 Kč / 3 000 Kč / – <sup>(1)</sup>
Sada pro opravu pneumatiky <i>(nelze s ZHF4 - Příprava na náhradní kolo z Příslušenství)</i>	LV02	1 000 Kč	1 000 Kč	1 000 Kč
Bezpečnostní šrouby kol proti krádeži	QF01	1 000 Kč	1 000 Kč	1 000 Kč
Příprava na náhradní kolo z Příslušenství <i>(nelze s LV02 - Sada pro opravu pneumatiky)</i>	ZHF4	500 Kč	–	–
<b>Příslušenství:</b> Náhradní kolo (ref. 9807543880) + Nářadí (ref. 9842716080) <i>(k této položce je nutno z výroby objednat výbavu Příprava na náhradní kolo z Příslušenství)</i> <i>(nelze s 6F04 - Systém Hi-Fi Premium FOCAL) (nelze pro verze Plug-in HYBRID a plně elektrické verze)</i> <i>(na základě legislativních požadavků může být Příslušenství na vozidlo namontováno až po registraci vozidla)</i> <i>(v ceně není zahrnuta cena montáže)</i> <i>(na Příslušenství nelze uplatnit slevu pro fleetové klienty a velkoobchodatele)</i>		6 000 Kč	6 000 Kč	6 000 Kč

# VÝBAVA

STYLE	ALLURE	GT
-------	--------	----

## DESIGN

<b>Pack Look Style:</b> Přední a zadní nárazník, kliky dveří a zadní spojler v barvě karoserie, černá mřížka sání s černými dekory, černá vodicí lišta LED denních světel a kryty vnějších zpětných zrcátek v černé lesklé barvě, spodní část zadního nárazníku v černé barvě	PD61	•	–	–
<b>Pack Look Allure:</b> Přední a zadní nárazník, kliky dveří a zadní spojler v barvě karoserie, černá mřížka sání s chromovanými dekory, černá vodicí lišta LED denních světel, kryty vnějších zpětných zrcátek a okenní lišty v černé lesklé barvě, spodní část zadního nárazníku v černé lesklé barvě s chromovanými falešnými koncovkami výfuku	PD62	–	•	–
<b>Pack Look GT:</b> Přední a zadní nárazník, kliky dveří, zadní spojler a estetická sportovní boční hrana podvozku a předního nárazníku v barvě karoserie, specifická mřížka sání GT s chromovanými dekory, vodicí lišta LED denních světel, okenní lišty a kryty vnějších zpětných zrcátek v černé lesklé barvě, spodní část zadního nárazníku v černé lesklé barvě s chromovanými falešnými koncovkami výfuku, okrasné prahy předních dveří v nerezovém provedení s označením PEUGEOT, monogram GT a logo značky na bocích karoserie	PD63	–	–	•
Dekor palubní desky a předních panelů dveří Traxx a lakovaná okrasná lišta		•	–	–
Textilní dekor palubní desky a předních panelů dveří Texa a okrasná lišta		–	•	–
Hliníkový dekor palubní desky a předních panelů dveří, okrasná lišta, zelené prošívání		–	–	•
Exkluzivní tmavé čalounění stropu		–	–	•
Sportovní hliníkové pedály a opěrka nohy		–	–	•
Podélné hliníkové střešní nosiče v černé lesklé barvě		–	–	•
Metalický lak Modrá Avatar	MOBK	•	•	•
Metalický lak Bílá Okénite	M0SU	17 000 Kč	17 000 Kč	17 000 Kč
Metalický lak Šedá Artense	M0F4	17 000 Kč	17 000 Kč	17 000 Kč
Metalický lak Šedá Selenium	M0LD	–	17 000 Kč	17 000 Kč
Metalický lak Černá Perla Nera	M09V	17 000 Kč	17 000 Kč	17 000 Kč
Speciální perleťový lak Červená Elixir	M5VH	–	22 000 Kč	22 000 Kč

# VÝBAVA

STYLE	ALLURE	GT
-------	--------	----

## PAKETY

<p><b>Pack Navigation &amp; Access:</b> PEUGEOT i-Connect® Advanced – On-line 3D navigace + e-Call Hands-free přístup a startování vozu Proximity Indukční bezdrátové dobíjení telefonu Virtuální ovladače i-Toggles s možností vlastního nastavení (ovládání funkcí dotykové obrazovky)</p>	<p><b>J6C5</b> E301 YD04 ZIEW</p>	–	32 000 Kč	–
<p><b>Pack Comfort:</b> Pack Seat AGR Vyhřívavý volant Vertikální síť k zachycení vysokého nákladu Podlaha v zavazadlovém prostoru dvouplošná (nelze pro verzi Plug-in HYBRID a plně elektrickou verzi)</p>	<p><b>J6H7</b> I301 NMQ2 SP16 WAFM</p>	–	30 000 Kč / 30 000 Kč / – <sup>(1)</sup>	–
<p><b>Pack Comfort:</b> Pack Seat AGR Vyhřívavý volant Vertikální síť k zachycení vysokého nákladu (jen pro verze Plug-in HYBRID)</p>	<p><b>J6C8</b> I301 NMQ2 WAFM</p>	–	– / 28 000 Kč / – <sup>(1)</sup>	–
<p><b>Pack Vision &amp; Rear Warning:</b> Visiopark 3 (systém 4 kamer pokrývajících 360°, couvací kamera s ostřikovačem) + přední a zadní parkovací asistent Rear Cross Traffic Alert (RCTA - výstražný systém upozorňující na provoz za vozidlem při couvání až do vzdálenosti 40 m) Systém sledování mrtvého úhlu s dlouhým dosahem (75 metrů) Alarm a superzamykání (obvodový a prostorový se senzorem zachycujícím nadzvednutí a pohyb vozidla) (obsahuje HU14 - Automatické sklápění zrcátek při couvání a „Lion Spotlight“ - promítání loga Iva na zem)</p>	<p><b>J6GT</b> 1G18 AB13</p>	–	37 000 Kč	–
<p><b>Pack Vision &amp; Drive Assist Plus &amp; Rear Warning:</b> Visiopark 3 (systém 4 kamer pokrývajících 360°, couvací kamera s ostřikovačem) + přední a zadní parkovací asistent Lane Positioning Assist (LPA – udržuje vozidlo v jízdním pruhu) Rear Cross Traffic Alert (RCTA – výstražný systém upozorňující na provoz za vozidlem při couvání až do vzdálenosti 40 m) Systém sledování mrtvého úhlu s dlouhým dosahem (75 metrů) Hands-free otevírání víka zavazadlového prostoru Alarm a superzamykání (obvodový a prostorový se senzorem zachycujícím nadzvednutí a pohyb vozidla) PEUGEOT i-Cockpit® 3D: Vyvýšený digitální 3D sdružený přístroj 10" s možností personalizace Clean Cabin (účinné řízení kvality vzduchu v kabině umožňující zachytit škodlivé částice) (obsahuje HU14 – Automatické sklápění zrcátek při couvání a „Lion Spotlight“ – promítání loga Iva na zem)</p>	<p><b>J6OA</b> 1G18 AB13 D501 GMAW O301</p>	–	–	42 000 Kč
<p><b>Pack Hi-Fi &amp; Panorama:</b> Systém Hi-Fi Premium FOCAL®: 9 reproduktorů + subwoofer + zesilovač (12 kanálů) o celkovém výkonu 690 W (subwoofer se nachází pod podlahou v zavazadlovém prostoru) Panoramatické otevíratelné střešní okno s manuální sluneční clonou Indukční bezdrátové dobíjení telefonu (nelze pro plně elektrickou verzi)</p>	<p><b>J6C4</b> 6F04 E301 TC07</p>	–	–	66 000 Kč / 66 000 Kč / – <sup>(1)</sup>

● = standard    – = nelze objednat    <sup>(1)</sup>BlueHDi / verze Hybrid & Plug-in HYBRID / plně elektrická verze

# KOLA



Hliníkové kolo  
AUCKLAND 16"  
ZHF3 / ZHF4



Hliníkové kolo  
HALONG 17" s výbrusem  
ZHUF



Hliníkové kolo  
KAMAKURA 18" s výbrusem  
ZHUI



Hliníkové kolo  
PORTLAND 18" černá s výbrusem  
ZHUN



Hliníkové kolo  
OTTAWA 18" s černými doplňky  
ZHZ1

# BARVY

## METALICKÉ



Modrá AVATAR  
MOBK



Šedá ARTENSE  
MOF4



Šedá SELENIUM  
MOLD



Bílá OKÉNITE  
MOSU



Černá PERLA NERA  
MO9V

## PERLEŤOVÉ




Červená ELIXIR  
M5VH

# ČALOUNĚNÍ



Kombinované látkové čalounění RENZO  
černá  
G9FX


Standard pro Style



Kombinované čalounění látka FALGO  
& koženka černá se zeleným prošíváním  
D9FX

Standard pro Allure

# ČALOUNĚNÍ



Kombinované látkové čalounění  
BELOMKA & koženka černá s šedým  
a zeleným prošíváním

JUFR

Standard pro GT (krom plně elektrické verze)



Kombinované čalounění  
ALCANTARA & látka FRAXX KNIT  
černá se zeleným prošíváním

DBFX

Standard pro GT (plně elektrická verze)  
Za příplatek pro GT (krom plně elektrické verze)



**EXTENDED CARE PREMIUM**

+ rozšířené asistenční služby PEUGEOT 24/7

ROZŠÍŘENÁ  
ZÁRUKA

Jednoduché řešení, jak navázat na garanční podmínky poskytované výrobcem vozu.

**SMLOUVA EXTENDED CARE PREMIUM ZAHHRNUJE:**

- díly a práce potřebné k odstranění mechanických elektrických nebo elektronických závad po uplynutí smluvní záruky
- rozšířené asistenční služby PEUGEOT 24 hodin denně / 7 dní v týdnu

Délku trvání smlouvy a počet ujetých km si sami můžete zvolit:

3 roky	4 roky	5 let	6 let	7 let	8 let
--------	--------	-------	-------	-------	-------

**Od 40 000 až do 200 000 ujetých kilometrů**  
(po 20 000 kilometrech)

Servisní smlouvu Extended Care Premium můžete uzavřít kdykoli v průběhu prvních 23 měsíců trvání smluvní záruky vašeho vozu PEUGEOT a nejdříve do ujetí 40 000 km.

**COMPLETE CARE**

+ rozšířené asistenční služby PEUGEOT 24/7

ROZŠÍŘENÁ  
ZÁRUKA

ÚDRŽBA

Jednoduché řešení, jak si prodloužit smluvní záruku poskytovanou výrobcem a naplánovat si pravidelnou servisní údržbu svého vozu.

**SMLOUVA COMPLETE CARE ZAHHRNUJE:**

- díly a práce potřebné k odstranění mechanických elektrických nebo elektronických závad po uplynutí smluvní záruky
- rozšířené asistenční služby PEUGEOT 24 hodin denně / 7 dní v týdnu
- všechny servisní operace v rámci pravidelné údržby vozu dle doporučení uvedených v servisní knížce

Délku trvání smlouvy a počet ujetých km si sami můžete zvolit:

3 roky	4 roky	5 let	6 let	7 let	8 let
--------	--------	-------	-------	-------	-------

**Od 40 000 až do 200 000 ujetých kilometrů**  
(po 10 000 kilometrech)

Servisní smlouvu Complete Care můžete uzavřít kdykoli v průběhu prvního roku trvání smluvní záruky vašeho vozu PEUGEOT.

**COMPLETE CARE PLUS**

+ rozšířené asistenční služby PEUGEOT 24/7

ROZŠÍŘENÁ  
ZÁRUKA

ÚDRŽBA

VÝMĚNA  
OPOTŘEBOVANÝCH  
DÍLŮ

Kompletní zajištění pro maximální pohodlí: prodloužená záruka, údržba a výměna opotřebovaných dílů včetně práce bez dalších úhrad.

**SMLOUVA COMPLETE CARE PLUS ZAHHRNUJE:**

- díly a práce potřebné k odstranění mechanických elektrických nebo elektronických závad po uplynutí smluvní záruky
- rozšířené asistenční služby PEUGEOT 24 denně / 7 dní v týdnu
- všechny servisní operace v rámci pravidelné údržby vozu dle doporučení uvedených v servisní knížce
- výměnu opotřebovaných dílů včetně práce bez dalších úhrad

Délku trvání smlouvy a počet ujetých km si sami můžete zvolit:

2 roky	3 roky	4 roky	5 let	6 let	7 let	8 let
--------	--------	--------	-------	-------	-------	-------

**Od 40 000 až do 200 000 ujetých kilometrů**  
(po 10 000 kilometrech)

Servisní smlouvu Complete Care Plus můžete uzavřít kdykoli v průběhu prvního roku trvání smluvní záruky vašeho vozu PEUGEOT.

# VYBRANÉ PRVKY VÝBAVY



## DIGITÁLNÍ 3D SDRUŽENÝ PŘÍSTROJ 10"


Vyvýšený digitální 3D sružený přístroj 10" tvoří jeden ze základních prvků PEUGEOT i-Cockpit 3D představujícího koncept ergonomicky laděného místa řidiče. Nabízí rozšířené možnosti nastavení a umožňuje dynamické zobrazení informací ve dvou rovinách podle jejich důležitosti. Nejdůležitější informace se zobrazují ve formě hologramu tak, aby řidič nemusel spouštět oči z vozovky, čímž se zlepšuje doba jeho reakce zhruba o půl sekundy.



## VIRTUÁLNÍ OVLADAČE i-TOGGLES

Konfigurovatelné virtuální ovladače i-Toggles představují dodatečný ovládací panel pod centrálním barevným kapacitním dotykovým 10" displejem HD. Umožňují navolit si zástupce pro přístup k oblíbeným funkcím na středovém displeji. Tímto způsobem lze nastavit zástupce pro ovládání klimatizace, získat přístup k telefonním kontaktům, zvolit rozhlasovou stanici nebo spustit vybranou aplikaci. Vše snadno, rychle a efektivně jako u vašeho smartphonu.

# VYBRANÉ PRVKY VÝBAVY



## SYSTÉM HI-FI PREMIUM FOCAL®

Systém tvoří 9 reproduktorů s exkluzivními patentovanými technologiemi:

- 4 hliníkové obrácené kopulovité výškové reproduktory TNF
- 4 basové reproduktory s polyglassovou membránou 165 mm a systémem TMD (Tuned Mass Damper)
- 1 středový kanál s polyglassovou membránou
- 1 subwoofer Power-Flower™ s trojitou cívkou.


Reproduktory jsou spojeny s novým 12kanálovým zesilovačem o celkovém výkonu 690 W. Systém doplňuje systém pro digitální zpracování zvuku Arkamys. Zvuk na palubě je stabilní a přesný, výšky jsou jasné a dokonalé a basy hluboké a silné.



## CLEAN CABIN

Clean Cabin je systém účinného řízení kvality vzduchu v kabině umožňující zachytit škodlivé částice. V kombinaci s Air Quality System, senzorem detekujícím vnější přítomnost molekul CO, NO<sub>x</sub> a NH<sub>3</sub>, je Clean Cabin schopen kompletně pročistit vzduch uvnitř kabiny během několika málo minut. Údaje o kvalitě vzduchu se zobrazují na centrálním dotykovém displeji v podobě indexu.

# VYBRANÉ PRVKY VÝBAVY



## PACK DRIVE ASSIST PLUS

Pack Drive Assist Plus kombinuje adaptivní tempomat s funkcí Stop & Go a systém udržování vozu v jízdním pruhu (Lane Positioning Assist). Řidič si zvolí referenční rychlost a aktivuje systém Lane Positioning Assist. Ten monitoruje pozici vozidla v jízdním pruhu (uprostřed, vlevo, vpravo). Řidič musí mít při řízení ruce na volantu. Aktivní pootočení volantu řidičem dočasně deaktivuje Lane Positioning Assist. V případě stlačení brzdového pedálu je pozastavena funkce adaptivního tempomatu s funkcí Stop & Go.



## PEUGEOT MATRIX LED TECHNOLOGY

PEUGEOT Matrix LED Technology automaticky upravuje intenzitu světlometů podle jízdních podmínek. Udržuje optimální svítivost světelného paprsku, aniž by přitom oslňoval ostatní účastníky silničního provozu. Systém, který je součástí standardní výbavy úrovně GT, disponuje pěti módy svícení a je aktivní v noci mimo osvětlené zóny (<5 lux) při rychlosti převyšující 40 km/h.

# TECHNICKÉ ÚDAJE

	HYBRID	DIESEL
	<b>Hybrid 136 e-DCS6</b>	<b>BlueHDi 130 S&amp;S EAT8</b>
<b>MOTORY</b>		
Emisní norma	Euro 6.4	Euro 6.4
Zdvihový objem (cm <sup>3</sup> )	1 199	1 499
Maximální výkon (kW/k)	100/136	96/130
při ot./min	5 500	3 750
Točivý moment (Nm)	230	300
při ot./min	1 750	1 750
Pneumatiky <sup>(1)</sup>	205/55 R16 90H 225/45 R17 90H 225/40 R18 90H	205/55 R16 90H 225/45 R17 90H 225/40 R18 90H
<b>ELEKTROMOTOR</b>		
Maximální výkon (kW)	15,6	–
Točivý moment (Nm)	55	–
<b>BATERIE</b>		
Technologie	Lithium-ion	–
Celkové napětí	48 V	–
Kapacita (Wh)	890	–
Užitečná kapacita (Wh)	432	–
<b>VÝKONY</b>		
Maximální rychlost (km/h)	210	207
Zrychlení z 0-100 km/h (s) (pouze řidič)	9,3	10,9
1000 m s pevným startem (s) (pouze řidič)	30,5	31,9

# TECHNICKÉ ÚDAJE

	HYBRID	DIESEL
	<b>Hybrid 136 e-DCS6</b>	<b>BlueHDi 130 S&amp;S EAT8</b>
<b>SPOTŘEBA A EMISE CO<sub>2</sub> – Kombinovaný cyklus WLTP</b> <b>Spotřeba (l/100 km) / Emise CO<sub>2</sub> (g/km)</b>		
STYLE	4,8/109	4,9/129
ALLURE	5,0/111	5,0/131
GT	5,0/112	5,0/132
Objem palivové nádrže (l)	52	53
Objem nádrže na AdBlue® (l)	–	15
<b>HMOTNOSTI (kg)</b>		
Provozní hmotnost <sup>(2)</sup>	1 510	1 475
Užitečná hmotnost <sup>(3)</sup>	500	475
Největší technicky přípustná hmotnost	2 010	1 950
Maximální hmotnost brzděného přívěsu <sup>(4)</sup>	1 100	1 500
Maximální hmotnost nebrzděného přívěsu	750	730
Největší povolená hmotnost jízdní soupravy	3 110	3 450
Svislé zatížení na kouli	70	70
<b>PODVOZEK A BRZDY</b>		
Přední / Zadní brzdy	Kotoučové brzdy s vnitřním chlazením a plovoucími třmeny s automatickou kompenzací opotřebení / Kotoučové brzdy s plovoucími třmeny.	
Přední náprava	Nezávislé zavěšení kol - náprava modifikovaného typu McPherson, vinuté pružiny a integrované hydraulické tlumiče.	
Zadní náprava	Částečně nezávislé zavěšení kol – deformovatelná příčka nápravy, hydraulické tlumiče.	

<sup>(1)</sup> Ohledně alternativních rozměrů pneumatik povolených na vozidle v závislosti na typovém schválení se informujte u vašeho prodejce. Motorizace nemusí mít povolené všechny uvedené rozměry pneumatik. Na některých verzích není k dispozici žádný alternativní rozměr.

<sup>(2)</sup> Provozní hmotnost zahrnuje hmotnost řidiče a hmotnost průměrné výbavy vozidla. Hmotnost může být vyšší v závislosti na namontovaném doplňkovém vybavení.

<sup>(3)</sup> Rozdíl mezi největší technicky přípustnou hmotností a provozní hmotností.

<sup>(4)</sup> V limitu celkové hmotnosti jízdní soupravy.

<sup>(5)</sup> Hodnota platná bez / s tažným zařízením.

<sup>(6)</sup> Uvedené hodnoty jsou orientační. Oficiální údaje k dispozici později.

# TECHNICKÉ ÚDAJE

## SPALOVACÍ MOTORY

Emisní norma	Euro 6.4
Zdvihový objem (cm <sup>3</sup> )	1 598
Maximální výkon (kW/k)	110 / 150
při ot./min	4 250
Točivý moment (Nm)	250
při ot./min	1 750

## ELEKTRICKÝ MOTOR

Maximální výkon (kW/k)	81/110
při ot./min	2 500
Točivý moment (Nm)	320
při ot./min	500 - 2500
Maximální kumulovaný výkon (kW/k)	133/180
Maximální kumulovaný točivý moment (Nm)	360
Pohon	2 přední kola (FWD)
Pneumatiky <sup>(1)</sup>	225/45 R17 90W 225/40 R18 94V/90W

## PLUG-IN HYBRID

### Plug-in HYBRID 180 e-EAT8

Emisní norma	Euro 6.4
Zdvihový objem (cm <sup>3</sup> )	1 598
Maximální výkon (kW/k)	110 / 150
při ot./min	4 250
Točivý moment (Nm)	250
při ot./min	1 750

Maximální výkon (kW/k)	81/110
při ot./min	2 500
Točivý moment (Nm)	320
při ot./min	500 - 2500

Maximální kumulovaný výkon (kW/k)	133/180
Maximální kumulovaný točivý moment (Nm)	360
Pohon	2 přední kola (FWD)
Pneumatiky <sup>(1)</sup>	225/45 R17 90W 225/40 R18 94V/90W

# TECHNICKÉ ÚDAJE

## PLUG-IN HYBRID

### Plug-in HYBRID 180 e-EAT8

#### BATERIE

Kapacita (kWh)	12,4
Užitečná kapacita (kWh)	9,9
Výkon baterie (kW)	100
Maximální dojezd (WLTP kombinovaný) (km)	66/66 <sup>(7)</sup>
Maximální dojezd (WLTP městský) (km)	74/74 <sup>(7)</sup>

#### NABÍJENÍ

Palubní nabíječka (kW) - standard	Jednofázová 3,7 kW
Palubní nabíječka (kW) - na přání	Jednofázová 7,4 kW
Orientační doba nabíjení (0–100%) – WallBox 7,4 kW (s palubní nabíječkou 7,4 kW)	1,9 h
Orientační doba nabíjení (0–100%) z domácí jednofázové zásuvky (2,3 kW)	6,0 h

#### VÝKONY

Maximální rychlost (km/h) (Sport / Electric)	225/135
Zrychlení z 0-100 km/h (s) (pouze řidič)	7,7
1000 m s pevným startem (s) (pouze řidič)	27,7

#### SPOTŘEBA A EMISE CO<sub>2</sub> - Kombinovaný cyklus WLTP Spotřeba (l/100 km) / Emise CO<sub>2</sub> (g/km)

ALLURE	1,3/29
GT	1,3/29
Objem palivové nádrže (l)	40



# TECHNICKÉ ÚDAJE

## HMOTNOSTI (kg)

Provozní hmotnost<sup>(2)</sup>

Užitečná hmotnost<sup>(3)</sup>

Největší technicky přípustná hmotnost

Maximální hmotnost brzděného přívěsu<sup>(4)</sup>

Maximální hmotnost nebrzděného přívěsu

Největší povolená hmotnost jízdní soupravy

Svislé zatížení na kouli

## PODVOZEK A BRZDY

Přední / Zadní brzdy

Přední náprava

Zadní náprava

## PLUG-IN HYBRID

### Plug-in HYBRID 180 e-EAT8

Provozní hmotnost <sup>(2)</sup>	1 734
Užitečná hmotnost <sup>(3)</sup>	436
Největší technicky přípustná hmotnost	2 170
Maximální hmotnost brzděného přívěsu <sup>(4)</sup>	1 450
Maximální hmotnost nebrzděného přívěsu	750
Největší povolená hmotnost jízdní soupravy	3 620
Svislé zatížení na kouli	70

Kotoučové brzdy s vnitřním chlazením a plovoucími třmeny s automatickou kompenzací opotřebení / Kotoučové brzdy s plovoucími třmeny.

Nezávislé zavěšení kol - náprava modifikovaného typu McPherson, vinuté pružiny a integrované hydraulické tlumiče.

Částečně nezávislé zavěšení kol, hydraulické tlumiče.

<sup>(1)</sup> Ohledně alternativních rozměrů pneumatik povolených na vozidle v závislosti na typovém schválení se informujte u vašeho prodejce. Motorizace nemusí mít povolené všechny uvedené rozměry pneumatik. Na některých verzích není k dispozici žádný alternativní rozměr.

<sup>(2)</sup> Provozní hmotnost zahrnuje hmotnost řidiče a hmotnost průměrné výbavy vozidla. Hmotnost může být vyšší v závislosti na namontovaném doplňkovém vybavení.

<sup>(3)</sup> Rozdíl mezi největší technicky přípustnou hmotností a provozní hmotností.

<sup>(4)</sup> V limitu celkové hmotnosti jízdní soupravy.

<sup>(5)</sup> Hodnota platná bez / s tažným zařízením.

<sup>(6)</sup> Uvedené hodnoty jsou orientační. Oficiální údaje k dispozici později.

<sup>(7)</sup> Hodnota platná pro úroveň Allure / GT.

**Cyklus WLTP:** Údaje o spotřebě paliva a výši emisí CO<sub>2</sub> vycházejí z testovacího jízdního cyklu WLTP v souladu s příslušnými právními předpisy platnými a účinnými na území České republiky. Uvedené hodnoty kombinovaného provozu odpovídají zvolené specifikaci vozidla ve standardním provedení bez doplňkové výbavy. Reálné hodnoty se mohou lišit v závislosti na zvolené verzi a originální doplňkové výbavě. Konkrétní spotřebu paliva a výši emisí u konkrétního vozu neodráží pouze účinnost využívání paliva motorem, ale také způsob jízdy řidiče a další faktory, a to zejména povětrnostní a klimatické podmínky, technický stav pozemní komunikace, celkový jízdní výkon, celkový počet ujetých kilometrů, náklad a zatížení vozidla, tlak v pneumatikách, přítomnost střešního nosiče (i nenaloženého), používání klimatizace, vytápění nebo technický stav vozu či pravidelně a řádně prováděná údržba vozu.

# TECHNICKÉ ÚDAJE

## ELEKTRICKÝ MOTOR

Technologie  
Maximální výkon (kW/k)  
při ot./min  
Točivý moment (Nm)  
při ot./min  
Pneumatiky<sup>(1)</sup>

## BATERIE

Kapacita (kWh)  
Užitečná kapacita (kWh)  
Hmotnost (kg)

## NABÍJENÍ (při 20°C, z 20 % na 80 %)

Palubní nabíječka (kW)  
Max. kapacita rychlonabíjecí stanice (kW)  
Orientační doba nabíjení – WallBox 11 kW  
Orientační doba nabíjení z domácí jednofázové zásuvky (2,3 kW)  
Orientační doba nabíjení – rychlonabíjecí stanice 100 kW

## VÝKONY

Maximální rychlost (km/h) (Sport)  
Zrychlení z 0-100 km/h (s) (pouze řidič)  
1000 m s pevným startem (s) (pouze řidič)

## ELEKTRICKÁ VERZE

**Elektromotor 115 kW / 156 k  
(Baterie 54 kWh)**

Hybridní synchronní elektromotor

115/156

4 070 – 7 500

270

500 – 4 060

215/45 R18 90H

54

51

340

Třífázová 11 kW

100

3,2 h

> 16,0 h

0,5 h

170

9,9

31,8

# TECHNICKÉ ÚDAJE

## ELEKTRICKÁ VERZE

**Elektromotor 115 kW / 156 k  
(Baterie 54 kWh)**

### SPOTŘEBA A DOJEZD

Spotřeba elektrické energie (WLTP kombinovaný) (kWh/100 km)

15,1/15,1<sup>(7)</sup>

Maximální dojezd (WLTP kombinovaný) (km)

410/409<sup>(7)</sup>

Maximální dojezd (WLTP městský) (km)

522/520<sup>(7)</sup>

### HMOTNOSTI (kg)

Provozní hmotnost<sup>(2)</sup>

1 791

Užitečná hmotnost<sup>(3)</sup>

384

Největší technicky přípustná hmotnost

2 175

Maximální hmotnost brzděného přívěsu<sup>(4)</sup>

nelze

Maximální hmotnost nebrzděného přívěsu

nelze

Největší povolená hmotnost jízdní soupravy

2 175

### PODVOZEK A BRZDY

Přední brzdy

Kotoučové brzdy s vnitřním chlazením a plovoucími třmeny s automatickou kompenzací opotřebení

Zadní brzdy

Kotoučové brzdy s plovoucími třmeny.

Přední náprava

Nezávislé zavěšení kol - náprava modifikovaného typu McPherson, vinuté pružiny a integrované hydraulické tlumiče.

Zadní náprava

Částečně nezávislé zavěšení kol, deformovatelná příčka nápravy s Panhardskou tyčí, hydraulické tlumiče.

<sup>(1)</sup> Ohledně alternativních rozměrů pneumatik povolených na vozidle v závislosti na typovém schválení se informujte u vašeho prodejce. Motorizace nemusí mít povolené všechny uvedené rozměry pneumatik. Na některých verzích není k dispozici žádný alternativní rozměr.

<sup>(2)</sup> Provozní hmotnost zahrnuje hmotnost řidiče a hmotnost průměrné výbavy vozidla. Hmotnost může být vyšší v závislosti na namontovaném doplňkovém vybavení.

<sup>(3)</sup> Rozdíl mezi největší technicky přípustnou hmotností a provozní hmotností.

<sup>(4)</sup> V limitu celkové hmotnosti jízdní soupravy.

<sup>(5)</sup> Hodnota platná bez / s tažným zařízením.

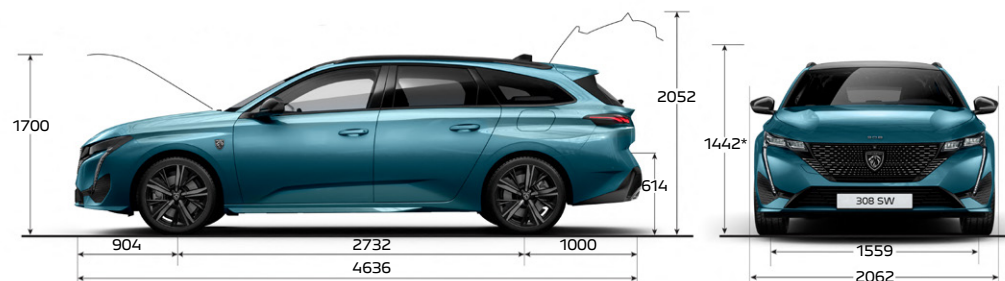
<sup>(6)</sup> Uvedené hodnoty jsou orientační. Oficiální údaje k dispozici později.

<sup>(7)</sup> Hodnota platná pro úroveň Allure / GT.


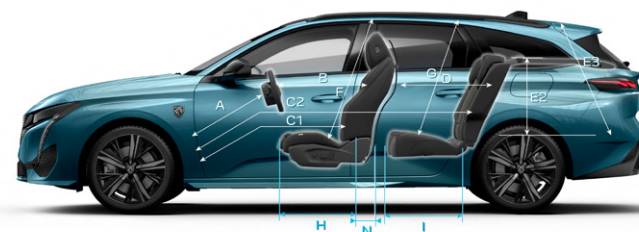
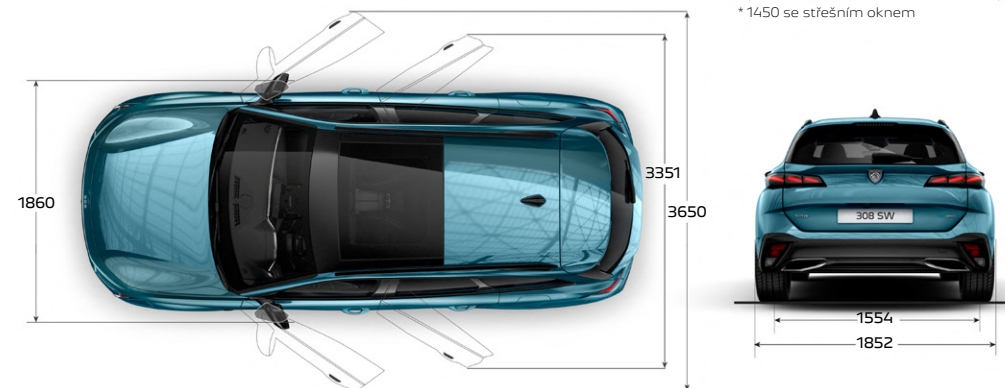
**Cyklus WLTP:** Údaje o spotřebě paliva a výši emisí CO<sub>2</sub> vycházejí z testovacího jízdního cyklu WLTP v souladu s příslušnými právními předpisy platnými a účinnými na území České republiky. Uvedené hodnoty kombinovaného provozu odpovídají zvolené specifikaci vozidla ve standardním provedení bez doplňkové výbavy. Reálné hodnoty se mohou lišit v závislosti na zvolené verzi a originální doplňkové výbavě. Konkrétní spotřebu paliva a výši emisí u konkrétního vozu neodráží pouze účinnost využívání paliva motorem, ale také způsob jízdy řidiče a další faktory, a to zejména povětrnostní a klimatické podmínky, technický stav pozemní komunikace, celkový jízdní výkon, celkový počet ujetých kilometrů, náklad a zatížení vozidla, tlak v pneumatikách, přítomnost střešního nosiče (i nenaloženého), používání klimatizace, vytápění nebo technický stav vozu či pravidelné a řádné provádění údržby vozu.

# ROZMĚRY

## EXTERIÉR & INTERIÉR



\*1450 se střešním oknem



A	718
B	597
C1	886
C2	1743
D	857
E	1026
E1	1029
E2	493
E3	797
F	891
G	882
H	510
I	450
J	1428
K	1443
L	1367
M	1414
N	129



608 l (s dvojitou podlahou)

548 l (Plug-in HYBRID,  
Elektrická verze)



1 634 l (s dvojitou podlahou)

1 574 l (Plug-in HYBRID,  
Elektrická verze)



**Popis odpovídá modelovému roku 2025.**

Zahájení výroby: 1. 11. 2024.

Ceny uvedené v tomto ceníku jsou orientační a nezávazné, doporučené společností P Automobil Import s.r.o. a mají pouze informativní charakter. Prodej vozidel uvedených v tomto ceníku zajišťují autorizovaní prodejci vozidel Peugeot. Ceny jsou uvedeny v českých korunách, včetně DPH. Uvedené doporučené ceny se vztahují na vozy objednané od 1. 2. 2025 do 28. 2. 2025 nebo do vyprodání zásob. Společnost P Automobil Import s.r.o. si vyhrazuje právo na změnu veškerých uvedených údajů, včetně údajů o ceně, výbavě a technických údajů vozidla bez předchozího upozornění.

Veškeré fotografie či vyobrazení jsou pouze ilustrativní, vyobrazené vozy mohou obsahovat prvky příplatkové výbavy.

Veškeré uvedené ceny, informace, údaje a vyobrazení mají pouze informativní charakter, jsou orientační, nezávazné, mají charakter obchodního sdělení a nejsou nabídkou ve smyslu § 1732 odst. 2 zákona č. 89/2012 Sb., občanský zákoník, ve znění pozdějších předpisů. Podrobné informace o aktuálních prodejních cenách vozidel, dostupnosti vozidel, jejich provedení, standardní a mimořádné výbavě, dodacích podmínkách a termínech dodání Vám na přání poskytne autorizovaný prodejce vozidel Peugeot. Konkrétní nabídku, včetně ceny vozidla, prosím konzultujte s autorizovaným prodejcem vozidel Peugeot.

**PEUGEOT CENTRUM DOMANSKÝ**

Tlumačovská 1298

Praha 5 - Stodůlky

tel.: 777 107 107

[prodejP5@domansky.cz](mailto:prodejP5@domansky.cz)